



Estado de Coahuila

Secretaría de Educación

Frontera, Coahuila a 25 de abril del 2024
UPMF/REC.101-B/2024

Asunto: Cuenta Pública 2023.

LIC. LUZ ELENA MORALES NÚÑEZ
PRESIDENTE DE LA JUNTA DE GOBIERNO DEL CONGRESO
DEL ESTADO DE COAHUILA
PRESENTE.-

En cumplimiento a los artículos 74 y fracción VI de la constitución política de los estados unidos mexicanos y artículo 16 de la ley general de contabilidad gubernamental, y demás relativos de la ley de Rendición de Cuentas y Fiscalización Superior del Estado de Coahuila de Zaragoza, tengo a bien presentar ante el H. Congreso, en forma impresa y digital, los formatos de la Cuenta Pública 2023

Este informe se presenta de acuerdo a las formalidades, requeridas en el Artículo 52 y 53 del Ley en mención y contiene los estados financieros solicitados. La información se relaciona con el índice de la portada del cuadernillo.

En mérito de lo anterior, solicito se tengo por presentada en tiempo y forma.

Si más, por el momento, agradezco sus atenciones brindadas al presente, quedo de Usted.

ATENTAMENTE:

[Handwritten Signature]
MEE. ESRA IBN CAVAZOS DEL BOSQUE
RECTORA
UNIVERSIDAD POLITÉCNICA DE MONCLOVA-FRONTERA



Cop. Departamento de finanzas
Cop. Archivo



Libramiento Carlos Salinas de Gortari y Ave. Acueducto No. 903. Col. Industrial Fundidores. Frontera, Coahuila, C.P. 25643/ (866)188 0794 rectoria@upmf.edu.mx

Recibi 1 cd



UNIVERSIDAD POLITÉCNICA MONCLOVA FRONTERA

CUENTA PUBLICA 2023



I. INFORMACIÓN CONTABLE



Universidad Politécnica de Monclova Frontera
Estado de Actividades
Del 01 de enero al 31 de diciembre de 2023 y 2022
(Cifras en Pesos)

Concepto	2023	2022
INGRESOS Y OTROS BENEFICIOS		
Ingresos de Gestión	2,969,851.13	2,517,280.60
Impuestos	0.00	0.00
Cuotas y Aportaciones de Seguridad Social	0.00	0.00
Contribuciones de Mejoras	0.00	0.00
Derechos	0.00	0.00
Productos	81.13	0.00
Aprovechamientos	0.00	0.00
Ingresos por Venta de Bienes y Prestación de Servicios	2,969,770.00	2,517,280.60
Participaciones, Aportaciones, Convenios, Incentivos Derivados de la Colaboración Fiscal, Fondos Distintos de Aportaciones, Transferencias, Asignaciones, Subsidios y Subvenciones, y Pensiones y Jubilaciones	17,192,943.74	15,885,154.01
Participaciones, Aportaciones, Convenios, Incentivos Derivados de la Colaboración Fiscal y Fondos Distintos de Aportaciones	17,192,943.74	15,885,154.01
Transferencias, Asignaciones, Subsidios y Subvenciones, y Pensiones y Jubilaciones	0.00	0.00
Otros Ingresos y Beneficios	0.00	0.00
Ingresos Financieros	0.00	0.00
Incremento por Variación de Inventarios	0.00	0.00
Disminución del Exceso de Estimaciones por Pérdida o Deterioro u Obsolescencia	0.00	0.00
Disminución del Exceso de Provisiones	0.00	0.00
Otros Ingresos y Beneficios Varios	0.00	0.00
Total de Ingresos y Otros Beneficios	20,162,794.87	18,402,434.61
GASTOS Y OTRAS PÉRDIDAS		
Gastos de Funcionamiento	20,007,324.38	18,108,279.63
Servicios Personales	13,221,643.63	12,160,028.22
Materiales y Suministros	1,390,204.94	1,608,943.68
Servicios Generales	5,395,475.81	4,339,307.73
Transferencias, Asignaciones, Subsidios y Otras Ayudas	422,470.00	200,796.00
Transferencias Internas y Asignaciones al Sector Público	0.00	0.00
Transferencias al Resto del Sector Público	0.00	0.00
Subsidios y Subvenciones	0.00	0.00
Ayudas Sociales	422,470.00	200,796.00
Pensiones y Jubilaciones	0.00	0.00
Transferencias a Fideicomisos, Mandatos y Contratos Análogos	0.00	0.00
Transferencias a la Seguridad Social	0.00	0.00
Donativos	0.00	0.00
Transferencias al Exterior	0.00	0.00
Participaciones y Aportaciones	0.00	0.00
Participaciones	0.00	0.00
Aportaciones	0.00	0.00
Convenios	0.00	0.00
Intereses, Comisiones y Otros Gastos de la Deuda Pública	0.00	0.00
Intereses de la Deuda Pública	0.00	0.00
Comisiones de la Deuda Pública	0.00	0.00
Gastos de la Deuda Pública	0.00	0.00
Costo por Coberturas	0.00	0.00
Apoyos Financieros	0.00	0.00
Otros Gastos y Pérdidas Extraordinarias	0.00	0.00
Estimaciones, Depreciaciones, Deterioros, Obsolescencia y Amortizaciones	0.00	0.00
Provisiones	0.00	0.00
Disminución de Inventarios	0.00	0.00
Otros Gastos	0.00	0.00
Inversión Pública	0.00	0.00
Inversión Pública no Capitalizable	0.00	0.00
Total de Gastos y Otras Pérdidas	20,429,794.38	18,309,075.63
Resultados del Ejercicio (Ahorro/Desahorro)	-266,999.51	93,358.98

Bajo protesta de decir verdad declaramos que los Estados Financieros y sus notas, son razonablemente correctos y son responsabilidad del emisor.

M.E.E. ESRA IBN CAVAZOS DEL BOSQUE
RECTORA

C.P. JUAN JESUS VELAZQUEZ GALVAN
ADMINISTRACION Y FINANZAS

Universidad Politécnica de Monclova Frontera
Estado de Situación Financiera
Al 31 de diciembre de 2023 y 2022
(Cifras en Pesos)

Concepto	2023	2022	Concepto	2023	2022
ACTIVO			PASIVO		
Activo Circulante			Pasivo Circulante		
Efectivo y Equivalentes	502,630.46	529,090.85	Cuentas por Pagar a Corto Plazo	944,557.09	647,993.77
Derechos a Recibir Efectivo o Equivalentes	-17,772.98	-11,959.24	Documentos por Pagar a Corto Plazo	0.00	0.00
Derechos a Recibir Bienes o Servicios	0.00	0.00	Porción a Corto Plazo de la Deuda Pública a Largo Plazo	0.00	0.00
Inventarios	0.00	0.00	Títulos y Valores a Corto Plazo	0.00	0.00
Almacenes	0.00	0.00	Pasivos Diferidos a Corto Plazo	0.00	0.00
Estimación por Pérdida o Deterioro de Activos Circulantes	0.00	0.00	Fondos y Bienes de Terceros en Garantía y/o Administración a Corto Plazo	0.00	0.00
Otros Activos Circulantes	0.00	0.00	Provisiones a Corto Plazo	56,315.74	56,315.74
Total de Activos Circulantes	484,857.48	517,131.61	Otros Pasivos a Corto Plazo	75,962.98	75,962.98
Activo No Circulante			Total de Pasivos Circulantes	1,076,835.81	780,272.49
Inversiones Financieras a Largo Plazo	0.00	0.00	Pasivo No Circulante		
Derechos a Recibir Efectivo o Equivalentes a Largo Plazo	0.00	0.00	Cuentas por Pagar a Largo Plazo	0.00	0.00
Bienes Inmuebles, Infraestructura y Construcciones en Proceso	56,550.00	56,550.00	Documentos por Pagar a Largo Plazo	0.00	0.00
Bienes Muebles	3,242,856.39	3,182,108.45	Deuda Pública a Largo Plazo	0.00	0.00
Activos Intangibles	0.00	0.00	Pasivos Diferidos a Largo Plazo	0.00	0.00
Depreciación, Deterioro y Amortización Acumulada de Bienes	-790,445.09	-790,445.09	Fondos y Bienes de Terceros en Garantía y/o Administración a Largo Plazo	0.00	0.00
Activos Diferidos	0.00	0.00	Provisiones a Largo Plazo	0.00	0.00
Estimación por Pérdida o Deterioro de Activos no Circulantes	0.00	0.00	Total de Pasivos No Circulantes	0.00	0.00
Otros Activos no Circulantes	0.00	0.00	Total del Pasivo	1,076,835.81	780,272.49
Total de Activos No Circulantes	2,508,961.30	2,448,213.36	HACIENDA PÚBLICA/PATRIMONIO		
Total del Activo	2,993,818.78	2,965,344.97	Hacienda Pública/Patrimonio Contribuido	44,000.00	44,000.00
			Aportaciones	0.00	0.00
			Donaciones de Capital	0.00	0.00
			Actualización de la Hacienda Pública/Patrimonio	44,000.00	44,000.00
			Hacienda Pública/Patrimonio Generado	1,872,982.97	2,141,072.48
			Resultados del Ejercicio (Ahorro/Desahorro)	-266,999.51	93,358.98
			Resultados de Ejercicios Anteriores	5,618,533.01	5,525,174.03
			Revalúos	0.00	0.00
			Reservas	0.00	0.00
			Rectificaciones de Resultados de Ejercicios Anteriores	-3,478,550.53	-3,477,460.53
			Exceso o Insuficiencia en la Actualización de la Hacienda Pública/Patrimonio	0.00	0.00
			Resultado por Posición Monetaria	0.00	0.00
			Resultado por Tenencia de Activos no Monetarios	0.00	0.00
			Total Hacienda Pública/Patrimonio	1,916,982.97	2,185,072.48
			Total del Pasivo y Hacienda Pública/Patrimonio	2,993,818.78	2,965,344.97

Bajo protesta de decir verdad declaramos que los Estados Financieros y sus notas, son razonablemente correctos y son responsabilidad del emisor.

M.E.E. ESRA IBN CAVAZOS DEL BOSQUE
RECTORA

C.P. JUAN JESUS VELAZQUEZ GALVAN
ADMINISTRACION Y FINANZAS

Universidad Politécnica de Monclova Frontera
 Estado de Variación en la Hacienda Pública
 Del 01 de enero al 31 de diciembre de 2023

(Cifras en Pesos)

Concepto	Hacienda Pública / Patrimonio Contribuido	Hacienda Pública / Patrimonio Generado de Ejercicios Anteriores	Hacienda Pública / Patrimonio Generado del Ejercicio	Exceso o Insuficiencia en la Actualización de la Hacienda Pública / Patrimonio	Total
Hacienda Pública/Patrimonio Contribuido Neto de 2022	44,000.00				44,000.00
Aportaciones	0.00				0.00
Donaciones de Capital	0.00				0.00
Actualización de la Hacienda Pública/Patrimonio	44,000.00				44,000.00
Hacienda Pública/Patrimonio Generado Neto de 2022		2,047,713.50	93,358.98		2,141,072.48
Resultados del Ejercicio (Ahorro/Desahorro)			93,358.98		93,358.98
Resultados de Ejercicios Anteriores		5,525,174.03			5,525,174.03
Revalúos		0.00			0.00
Reservas		0.00			0.00
Rectificaciones de Resultados de Ejercicios Anteriores		-3,477,460.53			-3,477,460.53
Exceso o Insuficiencia en la Actualización de la Hacienda Pública/Patrimonio Neto de 2022				0.00	0.00
Resultado por Posición Monetaria				0.00	0.00
Resultado por Tenencia de Activos no Monetarios				0.00	0.00
Hacienda Pública/Patrimonio Neto Final de 2022	44,000.00	2,047,713.50	93,358.98	0.00	2,185,072.48
Cambios en la Hacienda Pública/Patrimonio Contribuido Neto de 2023	0.00				0.00
Aportaciones	0.00				0.00
Donaciones de Capital	0.00				0.00
Actualización de la Hacienda Pública/Patrimonio	0.00				0.00
Variaciones de la Hacienda Pública/Patrimonio Generado Neto de 2023		93,358.98	-361,448.49		-268,089.51
Resultados del Ejercicio (Ahorro/Desahorro)			-266,999.51		-266,999.51
Resultados de Ejercicios Anteriores		93,358.98	-93,358.98		0.00
Revalúos			0.00		0.00
Reservas			0.00		0.00
Rectificaciones de Resultados de Ejercicios Anteriores			-1,090.00		-1,090.00
Cambios en el Exceso o Insuficiencia en la Actualización de la Hacienda Pública/Patrimonio Neto de 2023				0.00	0.00
Resultado por Posición Monetaria				0.00	0.00
Resultado por Tenencia de Activos no Monetarios				0.00	0.00
Hacienda Pública/Patrimonio Neto Final de 2023	44,000.00	2,141,072.48	-268,089.51	0.00	1,916,982.97

Bajo protesta de decir verdad declaramos que los Estados Financieros y sus notas, son razonablemente correctos y son responsabilidad del emisor.

M.E.E. ESRA IBN CAVAZOS DEL BOSQUE

RECTORA

C.P. JUAN JESUS VECIAZQUEZ GALVAN
 ADMINISTRACION Y FINANZAS

Universidad Politécnica de Monclova Frontera
 Estado de Cambios en la Situación Financiera
 Del 01 de enero al 31 de diciembre de 2023
 (Cifras en Pesos)

Concepto	Origen	Aplicación
ACTIVO	32,274.13	60,747.94
Activo Circulante	32,274.13	0.00
Efectivo y Equivalentes	26,460.39	0.00
Derechos a Recibir Efectivo o Equivalentes	5,813.74	0.00
Derechos a Recibir Bienes o Servicios	0.00	0.00
Inventarios	0.00	0.00
Almacenes	0.00	0.00
Estimación por Pérdida o Deterioro de Activos Circulantes	0.00	0.00
Otros Activos Circulantes	0.00	0.00
Activo No Circulante	0.00	60,747.94
Inversiones Financieras a Largo Plazo	0.00	0.00
Derechos a Recibir Efectivo o Equivalentes a Largo Plazo	0.00	0.00
Bienes Inmuebles, Infraestructura y Construcciones en Proceso	0.00	0.00
Bienes Muebles	0.00	60,747.94
Activos Intangibles	0.00	0.00
Depreciación, Deterioro y Amortización Acumulada de Bienes	0.00	0.00
Activos Diferidos	0.00	0.00
Estimación por Pérdida o Deterioro de Activos no Circulantes	0.00	0.00
Otros Activos no Circulantes	0.00	0.00
PASIVO	296,563.32	0.00
Pasivo Circulante	296,563.32	0.00
Cuentas por Pagar a Corto Plazo	296,563.32	0.00
Documentos por Pagar a Corto Plazo	0.00	0.00
Porción a Corto Plazo de la Deuda Pública a Largo Plazo	0.00	0.00
Títulos y Valores a Corto Plazo	0.00	0.00
Pasivos Diferidos a Corto Plazo	0.00	0.00
Fondos y Bienes de Terceros en Garantía y/o Administración a Corto Plazo	0.00	0.00
Provisiones a Corto Plazo	0.00	0.00
Otros Pasivos a Corto Plazo	0.00	0.00
Pasivo No Circulante	0.00	0.00
Cuentas por Pagar a Largo Plazo	0.00	0.00
Documentos por Pagar a Largo Plazo	0.00	0.00
Deuda Pública a Largo Plazo	0.00	0.00
Pasivos Diferidos a Largo Plazo	0.00	0.00
Fondos y Bienes de Terceros en Garantía y/o Administración a Largo Plazo	0.00	0.00
Provisiones a Largo Plazo	0.00	0.00
HACIENDA PÚBLICA/PATRIMONIO	93,358.98	361,448.49
Hacienda Pública/Patrimonio Contribuido	0.00	0.00
Aportaciones	0.00	0.00
Donaciones de Capital	0.00	0.00
Actualización de la Hacienda Pública/Patrimonio	0.00	0.00
Hacienda Pública/Patrimonio Generado	93,358.98	361,448.49
Resultados del Ejercicio (Ahorro/ Desahorro)	0.00	360,358.49
Resultados de Ejercicios Anteriores	93,358.98	0.00
Revalúos	0.00	0.00
Reservas	0.00	0.00
Rectificaciones de Resultados de Ejercicios Anteriores	0.00	1,090.00
Exceso o Insuficiencia en la Actualización de la Hacienda Pública/Patrimonio	0.00	0.00
Resultado por Posición Monetaria	0.00	0.00
Resultado por Tenencia de Activos no Monetarios	0.00	0.00

Bajo protesta de decir verdad declaramos que los Estados Financieros y sus notas, son razonablemente correctos y son responsabilidad del emisor.

Universidad Politécnica de Monclova Frontera
Estado de Flujos de Efectivo
Del 01 de enero al 31 de diciembre de 2023 y 2022
(Cifras en Pesos)

Concepto	2023	2022
Flujos de Efectivo de las Actividades de Operación		
Origen	20,465,171.93	18,525,016.91
Impuestos	0.00	0.00
Cuotas y Aportaciones de Seguridad Social	0.00	0.00
Contribuciones de Mejoras	0.00	0.00
Derechos	0.00	0.00
Productos	81.13	0.00
Aprovechamientos	0.00	0.00
Ingresos por Venta de Bienes y Prestación de Servicios	2,969,770.00	2,517,280.60
Participaciones, Aportaciones, Convenios, Incentivos Derivados de la Colaboración Fiscal y Fondos Distintos de Aportaciones	17,192,943.74	15,885,154.01
Transferencias, Asignaciones, Subsidios y Subvenciones, y Pensiones y Jubilaciones	0.00	0.00
Otros Orígenes de Operación	302,377.06	122,582.30
Aplicación	20,430,884.38	18,729,585.93
Servicios Personales	13,221,643.63	12,160,028.22
Materiales y Suministros	1,387,192.28	1,608,943.68
Servicios Generales	5,383,515.31	4,339,307.73
Transferencias Internas y Asignaciones al Sector Público	0.00	0.00
Transferencias al resto del Sector Público	0.00	0.00
Subsidios y Subvenciones	0.00	0.00
Ayudas Sociales	422,470.00	200,796.00
Pensiones y Jubilaciones	0.00	0.00
Transferencias a Fideicomisos, Mandatos y Contratos Análogos	0.00	0.00
Transferencias a la Seguridad Social	0.00	0.00
Donativos	0.00	0.00
Transferencias al Exterior	0.00	0.00
Participaciones	0.00	0.00
Aportaciones	0.00	0.00
Convenios	0.00	0.00
Otras Aplicaciones de Operación	16,063.16	420,510.30
Flujos Netos de Efectivo por Actividades de Operación	34,287.55	-204,569.02
Flujos de Efectivo de las Actividades de Inversión		
Origen	0.00	0.00
Bienes Inmuebles, Infraestructura y Construcciones en Proceso	0.00	0.00
Bienes Muebles	0.00	0.00
Otros Orígenes de Inversión	0.00	0.00
Aplicación	60,747.94	98,056.12
Bienes Inmuebles, Infraestructura y Construcciones en Proceso	0.00	0.00
Bienes Muebles	60,747.94	98,056.12
Otras Aplicaciones de Inversión	0.00	0.00
Flujos Netos de Efectivo por Actividades de Inversión	-60,747.94	-98,056.12
Flujos de Efectivo de las Actividades de Financiamiento		
Origen	0.00	0.00
Endeudamiento Neto	0.00	0.00
Interno	0.00	0.00
Externo	0.00	0.00
Otros Orígenes de Financiamiento	0.00	0.00
Aplicación	0.00	0.00
Servicios de la Deuda	0.00	0.00
Interno	0.00	0.00
Externo	0.00	0.00
Otras Aplicaciones de Financiamiento	0.00	0.00
Flujos Netos de Efectivo por Actividades de Financiamiento	0.00	0.00
Incremento/Disminución Neta en el Efectivo y Equivalentes al Efectivo	-26,460.39	-302,625.14
Efectivo y Equivalentes al Efectivo al Inicio del Ejercicio	529,090.85	831,715.99
Efectivo y Equivalentes al Efectivo al Final del Ejercicio	502,630.46	529,090.85

Bajo protesta de decir verdad declaramos que los Estados Financieros y sus notas, son razonablemente correctos y son responsabilidad del emisor.

M.E.E. ESRA IBN CAVAZOS DEL BOSQUE
 RECTORA

C.P. JUAN JESUS VELAZQUEZ GALVAN
 ADMINISTRACION Y FINANZAS

Universidad Politécnica de Monclova Frontera

Estado Analítico del Activo

Del 01 de enero al 31 de diciembre de 2023

(Cifras en Pesos)

Concepto	Saldo Inicial	Cargos del Periodo	Abonos del Periodo	Saldo Final	Variación del Periodo
ACTIVO	2,965,344.97	50,064,216.37	50,035,742.56	2,993,818.78	28,473.81
Activo Circulante	517,131.61	50,003,468.43	50,035,742.56	484,857.48	-32,274.13
Efectivo y Equivalentes	529,090.85	29,471,672.57	29,498,132.96	502,630.46	-26,460.39
Derechos a Recibir Efectivo o Equivalentes	-11,959.24	20,531,795.86	20,537,609.60	-17,772.98	-5,813.74
Derechos a Recibir Bienes o Servicios	0.00	0.00	0.00	0.00	0.00
Inventarios	0.00	0.00	0.00	0.00	0.00
Almacenes	0.00	0.00	0.00	0.00	0.00
Estimación por Pérdida o Deterioro de Activos Circulantes	0.00	0.00	0.00	0.00	0.00
Otros Activos Circulantes	0.00	0.00	0.00	0.00	0.00
Activo No Circulante	2,448,213.36	60,747.94	0.00	2,508,961.30	60,747.94
Inversiones Financieras a Largo Plazo	0.00	0.00	0.00	0.00	0.00
Derechos a Recibir Efectivo o Equivalentes a Largo Plazo	0.00	0.00	0.00	0.00	0.00
Bienes Inmuebles, Infraestructura y Construcciones en Proceso	56,550.00	0.00	0.00	56,550.00	0.00
Bienes Muebles	3,182,108.45	60,747.94	0.00	3,242,856.39	60,747.94
Activos Intangibles	0.00	0.00	0.00	0.00	0.00
Depreciación, Deterioro y Amortización Acumulada de Bienes	-790,445.09	0.00	0.00	-790,445.09	0.00
Activos Diferidos	0.00	0.00	0.00	0.00	0.00
Estimación por Pérdida o Deterioro de Activos no Circulantes	0.00	0.00	0.00	0.00	0.00
Otros Activos no Circulantes	0.00	0.00	0.00	0.00	0.00

Bajo protesta de decir verdad declaramos que los Estados Financieros y sus notas, son razonablemente correctos y son responsabilidad del emisor.

M.E.E. ESRA IBN CAVAZOS DEL BOSQUE
 RECTORA


C.P. JUAN JESUS VELAZQUEZ GALVAN
 ADMINISTRACIÓN Y FINANZAS

Universidad Politécnica de Monclova Frontera
Estado Analítico de la Deuda y Otros Pasivos
Del 01 de enero al 31 de diciembre de 2023
(Cifras en Pesos)

Denominación de las Deudas	Moneda de Contratación	Institución o País Acreedor	Saldo Inicial del Periodo	Saldo Final del Periodo
DEUDA PÚBLICA				
Corto Plazo				
Deuda Interna			0.00	0.00
Instituciones de Crédito			0.00	0.00
Títulos y Valores			0.00	0.00
Arrendamientos Financieros			0.00	0.00
Deuda Externa			0.00	0.00
Organismos Financieros Internacionales			0.00	0.00
Deuda Bilateral			0.00	0.00
Títulos y Valores			0.00	0.00
Arrendamientos Financieros			0.00	0.00
Subtotal de Deuda Pública a Corto Plazo			0.00	0.00
Largo Plazo				
Deuda Interna			0.00	0.00
Instituciones de Crédito			0.00	0.00
Títulos y Valores			0.00	0.00
Arrendamientos Financieros			0.00	0.00
Deuda Externa			0.00	0.00
Organismos Financieros Internacionales			0.00	0.00
Deuda Bilateral			0.00	0.00
Títulos y Valores			0.00	0.00
Arrendamientos Financieros			0.00	0.00
Subtotal de Deuda Pública a Largo Plazo			0.00	0.00
Total de Otros Pasivos			780,272.49	1,076,835.81
Total de Deuda Pública y Otros Pasivos			780,272.49	1,076,835.81

Bajo protesta de decir verdad declaramos que los Estados Financieros y sus notas, son razonablemente correctos y son responsabilidad del emisor.


 M.E.E. ESRA IBN CAVAZOS DEL BOSQUE
 RECTORA


 C.P. JUAN JESUS VELAZQUEZ GALVAN
 ADMINISTRACION Y FINANZAS

Universidad Politécnica de Monclova Frontera
Balanza de Comprobación
Del 01 de enero al 31 de diciembre de 2023
(Cifras en Pesos)

CÓDIGO	CUENTA CONTABLE	SALDO INICIAL	CARGOS	ABONOS	SALDO FINAL
1	ACTIVO	2,965,344.97	50,064,216.37	50,035,742.56	2,993,818.78
1.1	ACTIVO CIRCULANTE	517,131.61	50,003,468.43	50,035,742.56	484,857.48
1.1.1	EFFECTIVO Y EQUIVALENTES	529,090.85	29,471,672.57	29,498,132.96	502,630.46
1.1.1.1	EFFECTIVO	5,020.00	0.00	0.00	5,020.00
1.1.1.2	BANCOS/TESORERÍA	362,916.85	29,471,672.57	29,498,132.96	336,456.46
1.1.1.3	BANCOS/DEPENDENCIAS Y OTROS	0.00	0.00	0.00	0.00
1.1.1.4	INVERSIONES TEMPORALES (HASTA 3 MESES)	0.00	0.00	0.00	0.00
1.1.1.5	FONDOS CON AFECTACIÓN ESPECÍFICA	161,154.00	0.00	0.00	161,154.00
1.1.1.6	DEPÓSITOS DE FONDOS DE TERCEROS EN GARANTÍA Y/O ADMINISTRACIÓN	0.00	0.00	0.00	0.00
1.1.1.9	OTROS EFFECTIVOS Y EQUIVALENTES	0.00	0.00	0.00	0.00
1.1.2	DERECHOS A RECIBIR EFFECTIVO O EQUIVALENTES	-11,959.24	20,531,795.86	20,537,609.60	-17,772.98
1.1.2.1	INVERSIONES FINANCIERAS DE CORTO PLAZO	0.00	0.00	0.00	0.00
1.1.2.2	CUENTAS POR COBRAR A CORTO PLAZO	0.00	20,162,713.74	20,162,713.74	0.00
1.1.2.3	DEUDORES DIVERSOS POR COBRAR A CORTO PLAZO	-11,959.24	369,000.99	374,814.73	-17,772.98
1.1.2.4	INGRESOS POR RECUPERAR A CORTO PLAZO	0.00	0.00	0.00	0.00
1.1.2.5	DEUDORES POR ANTICIPOS DE LA TESORERÍA A CORTO PLAZO	0.00	0.00	0.00	0.00
1.1.2.6	PRÉSTAMOS OTORGADOS A CORTO PLAZO	0.00	0.00	0.00	0.00
1.1.2.9	OTROS DERECHOS A RECIBIR EFFECTIVO O EQUIVALENTES A CORTO PLAZO	0.00	0.00	0.00	0.00
1.1.3	DERECHOS A RECIBIR BIENES O SERVICIOS	0.00	0.00	0.00	0.00
1.1.3.1	ANTICIPO A PROVEEDORES POR ADQUISICIÓN DE BIENES Y PRESTACIÓN DE SERVICIOS A CORTO PLAZO	0.00	0.00	0.00	0.00
1.1.3.2	ANTICIPO A PROVEEDORES POR ADQUISICIÓN DE BIENES INMUEBLES Y MUEBLES A CORTO PLAZO	0.00	0.00	0.00	0.00
1.1.3.3	ANTICIPO A PROVEEDORES POR ADQUISICIÓN DE BIENES INTANGIBLES A CORTO PLAZO	0.00	0.00	0.00	0.00
1.1.3.4	ANTICIPO A CONTRATISTAS POR OBRAS PÚBLICAS A CORTO PLAZO	0.00	0.00	0.00	0.00
1.1.3.9	OTROS DERECHOS A RECIBIR BIENES O SERVICIOS A CORTO PLAZO	0.00	0.00	0.00	0.00
1.1.4	INVENTARIOS	0.00	0.00	0.00	0.00
1.1.4.1	INVENTARIO DE MERCANCIAS PARA VENTA	0.00	0.00	0.00	0.00
1.1.4.2	INVENTARIO DE MERCANCIAS TERMINADAS	0.00	0.00	0.00	0.00
1.1.4.3	INVENTARIO DE MERCANCIAS EN PROCESO DE ELABORACIÓN	0.00	0.00	0.00	0.00
1.1.4.4	INVENTARIO DE MATERIAS PRIMAS, MATERIALES Y SUMINISTROS PARA PRODUCCIÓN	0.00	0.00	0.00	0.00
1.1.4.5	BIENES EN TRÁNSITO	0.00	0.00	0.00	0.00
1.1.5	ALMACENES	0.00	0.00	0.00	0.00
1.1.5.1	ALMACÉN DE MATERIALES Y SUMINISTROS DE CONSUMO	0.00	0.00	0.00	0.00
1.1.6	ESTIMACIÓN POR PÉRDIDA O DETERIORO DE ACTIVOS CIRCULANTES	0.00	0.00	0.00	0.00
1.1.6.1	ESTIMACIONES PARA CUENTAS INCOBRABLES POR DERECHOS A RECIBIR EFFECTIVO O EQUIVALENTES	0.00	0.00	0.00	0.00
1.1.6.2	ESTIMACIÓN POR DETERIORO DE INVENTARIOS	0.00	0.00	0.00	0.00
1.1.9	OTROS ACTIVOS CIRCULANTES	0.00	0.00	0.00	0.00
1.1.9.1	VALORES EN GARANTÍA	0.00	0.00	0.00	0.00
1.1.9.2	BIENES EN GARANTÍA (EXCLUYE DEPÓSITOS DE FONDOS)	0.00	0.00	0.00	0.00
1.1.9.3	BIENES DERIVADOS DE EMBARGOS, DECOMISOS, ASEGURAMIENTOS Y DACIÓN EN PAGO	0.00	0.00	0.00	0.00
1.1.9.4	ADQUISICIÓN CON FONDOS DE TERCEROS	0.00	0.00	0.00	0.00
1.2	ACTIVO NO CIRCULANTE	2,448,213.36	60,747.94	0.00	2,508,961.30
1.2.1	INVERSIONES FINANCIERAS A LARGO PLAZO	0.00	0.00	0.00	0.00
1.2.1.1	INVERSIONES A LARGO PLAZO	0.00	0.00	0.00	0.00
1.2.1.2	TÍTULOS Y VALORES A LARGO PLAZO	0.00	0.00	0.00	0.00
1.2.1.3	FIDEICOMISOS, MANDATOS Y CONTRATOS ANÁLOGOS	0.00	0.00	0.00	0.00
1.2.1.4	PARTICIPACIONES Y APORTACIONES DE CAPITAL	0.00	0.00	0.00	0.00
1.2.2	DERECHOS A RECIBIR EFFECTIVO O EQUIVALENTES A LARGO PLAZO	0.00	0.00	0.00	0.00
1.2.2.1	DOCUMENTOS POR COBRAR A LARGO PLAZO	0.00	0.00	0.00	0.00
1.2.2.2	DEUDORES DIVERSOS A LARGO PLAZO	0.00	0.00	0.00	0.00
1.2.2.3	INGRESOS POR RECUPERAR A LARGO PLAZO	0.00	0.00	0.00	0.00
1.2.2.4	PRÉSTAMOS OTORGADOS A LARGO PLAZO	0.00	0.00	0.00	0.00
1.2.2.9	OTROS DERECHOS A RECIBIR EFFECTIVO O EQUIVALENTES A LARGO PLAZO	0.00	0.00	0.00	0.00
1.2.3	BIENES INMUEBLES, INFRAESTRUCTURA Y CONSTRUCCIONES EN PROCESO	56,550.00	0.00	0.00	56,550.00
1.2.3.1	TERRENOS	0.00	0.00	0.00	0.00
1.2.3.2	VIVIENDAS	0.00	0.00	0.00	0.00
1.2.3.3	EDIFICIOS NO HABITACIONALES	0.00	0.00	0.00	0.00
1.2.3.4	INFRAESTRUCTURA	0.00	0.00	0.00	0.00
1.2.3.5	CONSTRUCCIONES EN PROCESO EN BIENES DE DOMINIO PÚBLICO	0.00	0.00	0.00	0.00
1.2.3.6	CONSTRUCCIONES EN PROCESO EN BIENES PROPIOS	0.00	0.00	0.00	0.00
1.2.3.9	OTROS BIENES INMUEBLES	56,550.00	0.00	0.00	56,550.00

1.2.4	BIENES MUEBLES	3,182,108.45	60,747.94	0.00	3,242,856.39
1.2.4.1	MOBILIARIO Y EQUIPO DE ADMINISTRACIÓN	758,175.63	25,000.00	0.00	783,175.63
1.2.4.2	MOBILIARIO Y EQUIPO EDUCACIONAL Y RECREATIVO	1,553,015.18	0.00	0.00	1,553,015.18
1.2.4.3	EQUIPO E INSTRUMENTAL MÉDICO Y DE LABORATORIO	0.00	0.00	0.00	0.00
1.2.4.4	VEHÍCULOS Y EQUIPO DE TRANSPORTE	808,024.00	0.00	0.00	808,024.00
1.2.4.5	EQUIPO DE DEFENSA Y SEGURIDAD	0.00	0.00	0.00	0.00
1.2.4.6	MAQUINARIA, OTROS EQUIPOS Y HERRAMIENTAS	42,477.66	35,747.94	0.00	78,225.60
1.2.4.7	COLECCIONES, OBRAS DE ARTE Y OBJETOS VALIOSOS	20,416.00	0.00	0.00	20,416.00
1.2.4.8	ACTIVOS BIOLÓGICOS	0.00	0.00	0.00	0.00
1.2.5	ACTIVOS INTANGIBLES	0.00	0.00	0.00	0.00
1.2.5.1	SOFTWARE	0.00	0.00	0.00	0.00
1.2.5.2	PATENTES, MARCAS Y DERECHOS	0.00	0.00	0.00	0.00
1.2.5.3	CONCESIONES Y FRANQUICIAS	0.00	0.00	0.00	0.00
1.2.5.4	LICENCIAS	0.00	0.00	0.00	0.00
1.2.5.9	OTROS ACTIVOS INTANGIBLES	0.00	0.00	0.00	0.00
1.2.6	DEPRECIACIÓN, DETERIORO Y AMORTIZACIÓN ACUMULADA DE BIENES	-790,445.09	0.00	0.00	-790,445.09
1.2.6.1	DEPRECIACIÓN ACUMULADA DE BIENES INMUEBLES	-475.59	0.00	0.00	-475.59
1.2.6.2	DEPRECIACIÓN ACUMULADA DE INFRAESTRUCTURA	0.00	0.00	0.00	0.00
1.2.6.3	DEPRECIACIÓN ACUMULADA DE BIENES MUEBLES	-789,969.50	0.00	0.00	-789,969.50
1.2.6.4	DETERIORO ACUMULADO DE BIENES	0.00	0.00	0.00	0.00
1.2.6.5	AMORTIZACIÓN ACUMULADA DE ACTIVOS INTANGIBLES	0.00	0.00	0.00	0.00
1.2.7	ACTIVOS DIFERIDOS	0.00	0.00	0.00	0.00
1.2.7.1	ESTUDIOS, FORMULACIÓN Y EVALUACIÓN DE PROYECTOS	0.00	0.00	0.00	0.00
1.2.7.2	DERECHOS SOBRE BIENES EN RÉGIMEN DE ARRENDAMIENTO FINANCIERO	0.00	0.00	0.00	0.00
1.2.7.3	GASTOS PAGADOS POR ADELANTADO A LARGO PLAZO	0.00	0.00	0.00	0.00
1.2.7.4	ANTICIPOS A LARGO PLAZO	0.00	0.00	0.00	0.00
1.2.7.5	BENEFICIOS AL RETIRO DE EMPLEADOS PAGADOS POR ADELANTADO	0.00	0.00	0.00	0.00
1.2.7.9	OTROS ACTIVOS DIFERIDOS	0.00	0.00	0.00	0.00
1.2.8	ESTIMACIÓN POR PÉRDIDA O DETERIORO DE ACTIVOS NO CIRCULANTES	0.00	0.00	0.00	0.00
1.2.8.1	ESTIMACIONES POR PÉRDIDA DE CUENTAS INCOBRABLES DE DOCUMENTOS POR COBRAR A LARGO PLAZO	0.00	0.00	0.00	0.00
1.2.8.2	ESTIMACIONES POR PÉRDIDA DE CUENTAS INCOBRABLES DE DEUDORES DIVERSOS POR COBRAR A LARGO PLAZO	0.00	0.00	0.00	0.00
1.2.8.3	ESTIMACIONES POR PÉRDIDA DE CUENTAS INCOBRABLES DE INGRESOS POR COBRAR A LARGO PLAZO	0.00	0.00	0.00	0.00
1.2.8.4	ESTIMACIONES POR PÉRDIDA DE CUENTAS INCOBRABLES DE PRÉSTAMOS OTORGADOS A LARGO PLAZO	0.00	0.00	0.00	0.00
1.2.8.9	ESTIMACIONES POR PÉRDIDA DE OTRAS CUENTAS INCOBRABLES A LARGO PLAZO	0.00	0.00	0.00	0.00
1.2.9	OTROS ACTIVOS NO CIRCULANTES	0.00	0.00	0.00	0.00
1.2.9.1	BIENES EN CONCESIÓN	0.00	0.00	0.00	0.00
1.2.9.2	BIENES EN ARRENDAMIENTO FINANCIERO	0.00	0.00	0.00	0.00
1.2.9.3	BIENES EN COMODATO	0.00	0.00	0.00	0.00
2	PASIVO	780,272.49	23,340,666.78	23,837,230.10	1,076,835.81
2.1	PASIVO CIRCULANTE	780,272.49	23,340,666.78	23,837,230.10	1,076,835.81
2.1.1	CUENTAS POR PAGAR A CORTO PLAZO	647,993.77	23,340,666.78	23,837,230.10	944,557.09
2.1.1.1	SERVICIOS PERSONALES POR PAGAR A CORTO PLAZO	177,759.74	12,843,918.82	12,843,918.62	177,759.74
2.1.1.2	PROVEEDORES POR PAGAR A CORTO PLAZO	0.00	6,828,055.80	6,829,748.20	1,692.40
2.1.1.3	CONTRATISTAS POR OBRAS PÚBLICAS POR PAGAR A CORTO PLAZO	0.00	0.00	0.00	0.00
2.1.1.4	PARTICIPACIONES Y APORTACIONES POR PAGAR A CORTO PLAZO	0.00	0.00	0.00	0.00
2.1.1.5	TRANSFERENCIAS OTORGADAS POR PAGAR A CORTO PLAZO	0.00	0.00	0.00	0.00
2.1.1.6	INTERESES, COMISIONES Y OTROS GASTOS DE LA DEUDA PÚBLICA POR PAGAR A CORTO PLAZO	0.00	0.00	0.00	0.00
2.1.1.7	RETENCIONES Y CONTRIBUCIONES POR PAGAR A CORTO PLAZO	382,616.71	3,722,161.37	4,017,032.29	677,487.63
2.1.1.8	DEVOLUCIONES DE LA LEY DE INGRESOS POR PAGAR A CORTO PLAZO	0.00	0.00	0.00	0.00
2.1.1.9	OTRAS CUENTAS POR PAGAR A CORTO PLAZO	87,617.32	-53,469.01	-53,469.01	87,617.32
2.1.2	DOCUMENTOS POR PAGAR A CORTO PLAZO	0.00	0.00	0.00	0.00
2.1.2.1	DOCUMENTOS COMERCIALES POR PAGAR A CORTO PLAZO	0.00	0.00	0.00	0.00
2.1.2.2	DOCUMENTOS CON CONTRATISTAS POR OBRAS PÚBLICAS POR PAGAR A CORTO PLAZO	0.00	0.00	0.00	0.00
2.1.2.9	OTROS DOCUMENTOS POR PAGAR A CORTO PLAZO	0.00	0.00	0.00	0.00
2.1.3	PORCIÓN A CORTO PLAZO DE LA DEUDA PÚBLICA A LARGO PLAZO	0.00	0.00	0.00	0.00
2.1.3.1	PORCIÓN A CORTO PLAZO DE LA DEUDA PÚBLICA INTERNA	0.00	0.00	0.00	0.00
2.1.3.2	PORCIÓN A CORTO PLAZO DE LA DEUDA PÚBLICA EXTERNA	0.00	0.00	0.00	0.00
2.1.3.3	PORCIÓN A CORTO PLAZO DE ARRENDAMIENTO FINANCIERO	0.00	0.00	0.00	0.00
2.1.4	TÍTULOS Y VALORES A CORTO PLAZO	0.00	0.00	0.00	0.00
2.1.4.1	TÍTULOS Y VALORES DE LA DEUDA PÚBLICA INTERNA A CORTO PLAZO	0.00	0.00	0.00	0.00
2.1.4.2	TÍTULOS Y VALORES DE LA DEUDA PÚBLICA EXTERNA A CORTO PLAZO	0.00	0.00	0.00	0.00
2.1.5	PASIVOS DIFERIDOS A CORTO PLAZO	0.00	0.00	0.00	0.00
2.1.5.1	INGRESOS COBRADOS POR ADELANTADO A CORTO PLAZO	0.00	0.00	0.00	0.00
2.1.5.2	INTERESES COBRADOS POR ADELANTADO A CORTO PLAZO	0.00	0.00	0.00	0.00

2.1.5.9	OTROS PASIVOS DIFERIDOS A CORTO PLAZO	0.00	0.00	0.00	0.00
2.1.6	FONDOS Y BIENES DE TERCEROS EN GARANTÍA Y/O ADMINISTRACIÓN A CORTO PLAZO	0.00	0.00	0.00	0.00
2.1.6.1	FONDOS EN GARANTÍA A CORTO PLAZO	0.00	0.00	0.00	0.00
2.1.6.2	FONDOS EN ADMINISTRACIÓN A CORTO PLAZO	0.00	0.00	0.00	0.00
2.1.6.3	FONDOS CONTINGENTES A CORTO PLAZO	0.00	0.00	0.00	0.00
2.1.6.4	FONDOS DE FIDEICOMISOS, MANDATOS Y CONTRATOS ANÁLOGOS A CORTO PLAZO	0.00	0.00	0.00	0.00
2.1.6.5	OTROS FONDOS DE TERCEROS EN GARANTÍA Y/O ADMINISTRACIÓN A CORTO PLAZO	0.00	0.00	0.00	0.00
2.1.6.6	VALORES Y BIENES EN GARANTÍA A CORTO PLAZO	0.00	0.00	0.00	0.00
2.1.7	PROVISIONES A CORTO PLAZO	56,315.74	0.00	0.00	56,315.74
2.1.7.1	PROVISIÓN PARA DEMANDAS Y JUICIOS A CORTO PLAZO	0.00	0.00	0.00	0.00
2.1.7.2	PROVISIÓN PARA CONTINGENCIAS A CORTO PLAZO	0.00	0.00	0.00	0.00
2.1.7.9	OTRAS PROVISIONES A CORTO PLAZO	56,315.74	0.00	0.00	56,315.74
2.1.9	OTROS PASIVOS A CORTO PLAZO	75,962.98	0.00	0.00	75,962.98
2.1.9.1	INGRESOS POR CLASIFICAR	0.00	0.00	0.00	0.00
2.1.9.2	RECAUDACIÓN POR PARTICIPAR	0.00	0.00	0.00	0.00
2.1.9.9	OTROS PASIVOS CIRCULANTES	75,962.98	0.00	0.00	75,962.98
2.2	PASIVO NO CIRCULANTE	0.00	0.00	0.00	0.00
2.2.1	CUENTAS POR PAGAR A LARGO PLAZO	0.00	0.00	0.00	0.00
2.2.1.1	PROVEEDORES POR PAGAR A LARGO PLAZO	0.00	0.00	0.00	0.00
2.2.1.2	CONTRATISTAS POR OBRAS PÚBLICAS POR PAGAR A LARGO PLAZO	0.00	0.00	0.00	0.00
2.2.2	DOCUMENTOS POR PAGAR A LARGO PLAZO	0.00	0.00	0.00	0.00
2.2.2.1	DOCUMENTOS COMERCIALES POR PAGAR A LARGO PLAZO	0.00	0.00	0.00	0.00
2.2.2.2	DOCUMENTOS CON CONTRATISTAS POR OBRAS PÚBLICAS POR PAGAR A LARGO PLAZO	0.00	0.00	0.00	0.00
2.2.2.9	OTROS DOCUMENTOS POR PAGAR A LARGO PLAZO	0.00	0.00	0.00	0.00
2.2.3	DEUDA PÚBLICA A LARGO PLAZO	0.00	0.00	0.00	0.00
2.2.3.1	TÍTULOS Y VALORES DE LA DEUDA PÚBLICA INTERNA A LARGO PLAZO	0.00	0.00	0.00	0.00
2.2.3.2	TÍTULOS Y VALORES DE LA DEUDA PÚBLICA EXTERNA A LARGO PLAZO	0.00	0.00	0.00	0.00
2.2.3.3	PRÉSTAMOS DE LA DEUDA PÚBLICA INTERNA POR PAGAR A LARGO PLAZO	0.00	0.00	0.00	0.00
2.2.3.4	PRÉSTAMOS DE LA DEUDA PÚBLICA EXTERNA POR PAGAR A LARGO PLAZO	0.00	0.00	0.00	0.00
2.2.3.5	ARRENDAMIENTO FINANCIERO POR PAGAR A LARGO PLAZO	0.00	0.00	0.00	0.00
2.2.4	PASIVOS DIFERIDOS A LARGO PLAZO	0.00	0.00	0.00	0.00
2.2.4.1	CRÉDITOS DIFERIDOS A LARGO PLAZO	0.00	0.00	0.00	0.00
2.2.4.2	INTERESES COBRADOS POR ADELANTADO A LARGO PLAZO	0.00	0.00	0.00	0.00
2.2.4.9	OTROS PASIVOS DIFERIDOS A LARGO PLAZO	0.00	0.00	0.00	0.00
2.2.5	FONDOS Y BIENES DE TERCEROS EN GARANTÍA Y/O ADMINISTRACIÓN A LARGO PLAZO	0.00	0.00	0.00	0.00
2.2.5.1	FONDOS EN GARANTÍA A LARGO PLAZO	0.00	0.00	0.00	0.00
2.2.5.2	FONDOS EN ADMINISTRACIÓN A LARGO PLAZO	0.00	0.00	0.00	0.00
2.2.5.3	FONDOS CONTINGENTES A LARGO PLAZO	0.00	0.00	0.00	0.00
2.2.5.4	FONDOS DE FIDEICOMISOS, MANDATOS Y CONTRATOS ANÁLOGOS A LARGO PLAZO	0.00	0.00	0.00	0.00
2.2.5.5	OTROS FONDOS DE TERCEROS EN GARANTÍA Y/O ADMINISTRACIÓN A LARGO PLAZO	0.00	0.00	0.00	0.00
2.2.5.6	VALORES Y BIENES EN GARANTÍA A LARGO PLAZO	0.00	0.00	0.00	0.00
2.2.6	PROVISIONES A LARGO PLAZO	0.00	0.00	0.00	0.00
2.2.6.1	PROVISIÓN PARA DEMANDAS Y JUICIOS A LARGO PLAZO	0.00	0.00	0.00	0.00
2.2.6.2	PROVISIÓN PARA PENSIONES A LARGO PLAZO	0.00	0.00	0.00	0.00
2.2.6.3	PROVISIÓN PARA CONTINGENCIAS A LARGO PLAZO	0.00	0.00	0.00	0.00
2.2.6.9	OTRAS PROVISIONES A LARGO PLAZO	0.00	0.00	0.00	0.00
3	HACIENDA PÚBLICA/PATRIMONIO	2,185,072.48	20,430,884.38	20,162,794.87	1,916,982.97
3.1	HACIENDA PÚBLICA/PATRIMONIO CONTRIBUIDO	44,000.00	0.00	0.00	44,000.00
3.1.1	APORTACIONES	0.00	0.00	0.00	0.00
3.1.2	DONACIONES DE CAPITAL	0.00	0.00	0.00	0.00
3.1.3	ACTUALIZACIÓN DE LA HACIENDA PÚBLICA/PATRIMONIO	44,000.00	0.00	0.00	44,000.00
3.2	HACIENDA PÚBLICA/PATRIMONIO GENERADO	2,141,072.48	20,430,884.38	20,162,794.87	1,872,982.97
3.2.1	RESULTADOS DEL EJERCICIO (AHORRO/ DESAHORRO)	0.00	20,429,794.38	20,162,794.87	-266,999.51
3.2.2	RESULTADOS DE EJERCICIOS ANTERIORES	5,618,533.01	0.00	0.00	5,618,533.01
3.2.3	REVALÚOS	0.00	0.00	0.00	0.00
3.2.3.1	REVALÚO DE BIENES INMUEBLES	0.00	0.00	0.00	0.00
3.2.3.2	REVALÚO DE BIENES MUEBLES	0.00	0.00	0.00	0.00
3.2.3.3	REVALÚO DE BIENES INTANGIBLES	0.00	0.00	0.00	0.00
3.2.3.9	OTROS REVALÚOS	0.00	0.00	0.00	0.00
3.2.4	RESERVAS	0.00	0.00	0.00	0.00
3.2.4.1	RESERVAS DE PATRIMONIO	0.00	0.00	0.00	0.00
3.2.4.2	RESERVAS TERRITORIALES	0.00	0.00	0.00	0.00
3.2.4.3	RESERVAS POR CONTINGENCIAS	0.00	0.00	0.00	0.00
3.2.5	RECTIFICACIONES DE RESULTADOS DE EJERCICIOS ANTERIORES	-3,477,460.53	1,090.00	0.00	-3,478,550.53

3.2.5.1	CAMBIOS EN POLÍTICAS CONTABLES	0.00	0.00	0.00	0.00
3.2.5.2	CAMBIOS POR ERRORES CONTABLES	-3,477,460.53	1,090.00	0.00	-3,478,550.53
3.3	EXCESO O INSUFICIENCIA EN LA ACTUALIZACIÓN DE LA HACIENDA PÚBLICA/PATRIMONIO	0.00	0.00	0.00	0.00
3.3.1	RESULTADO POR POSICIÓN MONETARIA	0.00	0.00	0.00	0.00
3.3.2	RESULTADO POR TENENCIA DE ACTIVOS NO MONETARIOS	0.00	0.00	0.00	0.00
4	INGRESOS Y OTROS BENEFICIOS	0.00	20,162,794.87	20,162,794.87	0.00
4.1	INGRESOS DE GESTIÓN	0.00	2,969,851.13	2,969,851.13	0.00
4.1.1	IMPUESTOS	0.00	0.00	0.00	0.00
4.1.1.1	IMPUESTOS SOBRE LOS INGRESOS	0.00	0.00	0.00	0.00
4.1.1.2	IMPUESTOS SOBRE EL PATRIMONIO	0.00	0.00	0.00	0.00
4.1.1.3	IMPUESTOS SOBRE LA PRODUCCIÓN, EL CONSUMO Y LAS TRANSACCIONES	0.00	0.00	0.00	0.00
4.1.1.4	IMPUESTOS AL COMERCIO EXTERIOR	0.00	0.00	0.00	0.00
4.1.1.5	IMPUESTOS SOBRE NÓMINAS Y ASIMILABLES	0.00	0.00	0.00	0.00
4.1.1.6	IMPUESTOS ECOLÓGICOS	0.00	0.00	0.00	0.00
4.1.1.7	ACCESORIOS DE IMPUESTOS	0.00	0.00	0.00	0.00
4.1.1.8	IMPUESTOS NO COMPRENDIDOS EN LA LEY DE INGRESOS VIGENTE, CAUSADOS EN EJERCICIOS FISCALES ANTERIORES PENDIENTES DE LIQUIDACIÓN O PAGO	0.00	0.00	0.00	0.00
4.1.1.9	OTROS IMPUESTOS	0.00	0.00	0.00	0.00
4.1.2	CUOTAS Y APORTACIONES DE SEGURIDAD SOCIAL	0.00	0.00	0.00	0.00
4.1.2.1	APORTACIONES PARA FONDOS DE VIVIENDA	0.00	0.00	0.00	0.00
4.1.2.2	CUOTAS PARA LA SEGURIDAD SOCIAL	0.00	0.00	0.00	0.00
4.1.2.3	CUOTAS DE AHORRO PARA EL RETIRO	0.00	0.00	0.00	0.00
4.1.2.4	ACCESORIOS DE CUOTAS Y APORTACIONES DE SEGURIDAD SOCIAL	0.00	0.00	0.00	0.00
4.1.2.9	OTRAS CUOTAS Y APORTACIONES PARA LA SEGURIDAD SOCIAL	0.00	0.00	0.00	0.00
4.1.3	CONTRIBUCIONES DE MEJORAS	0.00	0.00	0.00	0.00
4.1.3.1	CONTRIBUCIONES DE MEJORAS POR OBRAS PÚBLICAS	0.00	0.00	0.00	0.00
4.1.3.2	CONTRIBUCIONES DE MEJORAS NO COMPRENDIDAS EN LA LEY DE INGRESOS VIGENTE, CAUSADAS EN EJERCICIOS FISCALES ANTERIORES PENDIENTES DE LIQUIDACIÓN O PAGO	0.00	0.00	0.00	0.00
4.1.4	DERECHOS	0.00	0.00	0.00	0.00
4.1.4.1	DERECHOS POR EL USO, GOCE, APROVECHAMIENTO O EXPLOTACIÓN DE BIENES DE DOMINIO PÚBLICO	0.00	0.00	0.00	0.00
4.1.4.2	DERECHOS A LOS HIDROCARBUROS (DEROGADA)	0.00	0.00	0.00	0.00
4.1.4.3	DERECHOS POR PRESTACIÓN DE SERVICIOS	0.00	0.00	0.00	0.00
4.1.4.4	ACCESORIOS DE DERECHOS	0.00	0.00	0.00	0.00
4.1.4.5	DERECHOS NO COMPRENDIDOS EN LA LEY DE INGRESOS VIGENTE, CAUSADOS EN EJERCICIOS FISCALES ANTERIORES PENDIENTES DE LIQUIDACIÓN O PAGO	0.00	0.00	0.00	0.00
4.1.4.9	OTROS DERECHOS	0.00	0.00	0.00	0.00
4.1.5	PRODUCTOS	0.00	81.13	81.13	0.00
4.1.5.1	PRODUCTOS	0.00	81.13	81.13	0.00
4.1.5.2	ENAJENACIÓN DE BIENES MUEBLES NO SUJETOS A SER INVENTARIADOS (DEROGADA)	0.00	0.00	0.00	0.00
4.1.5.3	ACCESORIOS DE PRODUCTOS (DEROGADA)	0.00	0.00	0.00	0.00
4.1.5.4	PRODUCTOS NO COMPRENDIDOS EN LA LEY DE INGRESOS VIGENTE, CAUSADOS EN EJERCICIOS FISCALES ANTERIORES PENDIENTES DE LIQUIDACIÓN O PAGO	0.00	0.00	0.00	0.00
4.1.5.9	OTROS PRODUCTOS QUE GENERAN INGRESOS CORRIENTES (DEROGADA)	0.00	0.00	0.00	0.00
4.1.6	APROVECHAMIENTOS	0.00	0.00	0.00	0.00
4.1.6.1	INCENTIVOS DERIVADOS DE LA COLABORACIÓN FISCAL (DEROGADA)	0.00	0.00	0.00	0.00
4.1.6.2	MULTAS	0.00	0.00	0.00	0.00
4.1.6.3	INDEMNIZACIONES	0.00	0.00	0.00	0.00
4.1.6.4	REINTEGROS	0.00	0.00	0.00	0.00
4.1.6.5	APROVECHAMIENTOS PROVENIENTES DE OBRAS PÚBLICAS	0.00	0.00	0.00	0.00
4.1.6.6	APROVECHAMIENTOS NO COMPRENDIDOS EN LA LEY DE INGRESOS VIGENTE, CAUSADOS EN EJERCICIOS FISCALES ANTERIORES PENDIENTES DE LIQUIDACIÓN O PAGO	0.00	0.00	0.00	0.00
4.1.6.7	APROVECHAMIENTOS POR APORTACIONES Y COOPERACIONES (DEROGADA)	0.00	0.00	0.00	0.00
4.1.6.8	ACCESORIOS DE APROVECHAMIENTOS	0.00	0.00	0.00	0.00
4.1.6.9	OTROS APROVECHAMIENTOS	0.00	0.00	0.00	0.00
4.1.7	INGRESOS POR VENTA DE BIENES Y PRESTACIÓN DE SERVICIOS	0.00	2,969,770.00	2,969,770.00	0.00
4.1.7.1	INGRESOS POR VENTA DE BIENES Y PRESTACIÓN DE SERVICIOS DE INSTITUCIONES PÚBLICAS DE SEGURIDAD SOCIAL	0.00	0.00	0.00	0.00
4.1.7.2	INGRESOS POR VENTA DE BIENES Y PRESTACIÓN DE SERVICIOS DE EMPRESAS PRODUCTIVAS DEL ESTADO	0.00	0.00	0.00	0.00
4.1.7.3	INGRESOS POR VENTA DE BIENES Y PRESTACIÓN DE SERVICIOS DE ENTIDADES PARAESTATALES Y FIDEICOMISOS NO EMP	0.00	2,969,770.00	2,969,770.00	0.00
4.1.7.4	INGRESOS POR VENTA DE BIENES Y PRESTACIÓN DE SERVICIOS DE ENTIDADES PARAESTATALES EMPRESARIALES NO FIN	0.00	0.00	0.00	0.00
4.1.7.5	INGRESOS POR VENTA DE BIENES Y PRESTACIÓN DE SERVICIOS DE ENTIDADES PARAESTATALES EMPRESARIALES FINANCIERAS	0.00	0.00	0.00	0.00
4.1.7.6	INGRESOS POR VENTA DE BIENES Y PRESTACIÓN DE SERVICIOS DE ENTIDADES PARAESTATALES EMPRESARIALES FINANCIERAS	0.00	0.00	0.00	0.00
4.1.7.7	INGRESOS POR VENTA DE BIENES Y PRESTACIÓN DE SERVICIOS DE FIDEICOMISOS FINANCIEROS PÚBLICOS CON PARTICIPACIÓN	0.00	0.00	0.00	0.00
4.1.7.8	INGRESOS POR VENTA DE BIENES Y PRESTACIÓN DE SERVICIOS DE LOS PODERES LEGISLATIVO Y JUDICIAL, Y DE LOS ÓRGANOS	0.00	0.00	0.00	0.00
4.1.9	INGRESOS NO COMPRENDIDOS EN LAS FRACCIONES DE LA LEY DE INGRESOS CAUSADOS EN EJERCICIOS FISCALES ANTERIORES	0.00	0.00	0.00	0.00
4.1.9.1	IMPUESTOS NO COMPRENDIDOS EN LAS FRACCIONES DE LA LEY DE INGRESOS CAUSADOS EN EJERCICIOS FISCALES ANTERIORES	0.00	0.00	0.00	0.00
4.1.9.2	CONTRIBUCIONES DE MEJORAS, DERECHOS, PRODUCTOS Y APROVECHAMIENTOS NO COMPRENDIDOS EN LAS FRACCIONES DE LA LEY DE INGRESOS CAUSADOS EN EJERCICIOS FISCALES ANTERIORES	0.00	0.00	0.00	0.00
4.2	PARTICIPACIONES, APORTACIONES, CONVENIOS, INCENTIVOS DERIVADOS DE LA COLABORACIÓN FISCAL, FONDOS DISTINTOS DE APORTACIONES, TRANSFERENCIAS, ASIGNACIONES, SUBSIDIOS Y SUBVENCIONES, Y PENSIONES Y JUBILACIONES	0.00	17,192,943.74	17,192,943.74	0.00

4.2.1	PARTICIPACIONES, APORTACIONES, CONVENIOS, INCENTIVOS DERIVADOS DE LA COLABORACIÓN FISCAL Y FONDOS DISTINTOS DE APORTACIONES	0.00	17,192,943.74	17,192,943.74	0.00
4.2.1.1	PARTICIPACIONES	0.00	0.00	0.00	0.00
4.2.1.2	APORTACIONES	0.00	0.00	0.00	0.00
4.2.1.3	CONVENIOS	0.00	17,192,943.74	17,192,943.74	0.00
4.2.1.4	INCENTIVOS DERIVADOS DE LA COLABORACIÓN FISCAL	0.00	0.00	0.00	0.00
4.2.1.5	FONDOS DISTINTOS DE APORTACIONES	0.00	0.00	0.00	0.00
4.2.2	TRANSFERENCIAS, ASIGNACIONES, SUBSIDIOS Y SUBVENCIONES, Y PENSIONES Y JUBILACIONES	0.00	0.00	0.00	0.00
4.2.2.1	TRANSFERENCIAS Y ASIGNACIONES	0.00	0.00	0.00	0.00
4.2.2.2	TRANSFERENCIAS DEL SECTOR PÚBLICO (DEROGADA)	0.00	0.00	0.00	0.00
4.2.2.3	SUBSIDIOS Y SUBVENCIONES	0.00	0.00	0.00	0.00
4.2.2.4	AYUDAS SOCIALES (DEROGADA)	0.00	0.00	0.00	0.00
4.2.2.5	PENSIONES Y JUBILACIONES	0.00	0.00	0.00	0.00
4.2.2.6	TRANSFERENCIAS DEL EXTERIOR (DEROGADA)	0.00	0.00	0.00	0.00
4.2.2.7	TRANSFERENCIAS DEL FONDO MEXICANO DEL PETRÓLEO PARA LA ESTABILIZACIÓN Y EL DESARROLLO	0.00	0.00	0.00	0.00
4.3	OTROS INGRESOS Y BENEFICIOS	0.00	0.00	0.00	0.00
4.3.1	INGRESOS FINANCIEROS	0.00	0.00	0.00	0.00
4.3.1.1	INTERESES GANADOS DE TÍTULOS, VALORES Y DEMÁS INSTRUMENTOS FINANCIEROS	0.00	0.00	0.00	0.00
4.3.1.9	OTROS INGRESOS FINANCIEROS	0.00	0.00	0.00	0.00
4.3.2	INCREMENTO POR VARIACIÓN DE INVENTARIOS	0.00	0.00	0.00	0.00
4.3.2.1	INCREMENTO POR VARIACIÓN DE INVENTARIOS DE MERCANCIAS PARA VENTA	0.00	0.00	0.00	0.00
4.3.2.2	INCREMENTO POR VARIACIÓN DE INVENTARIOS DE MERCANCIAS TERMINADAS	0.00	0.00	0.00	0.00
4.3.2.3	INCREMENTO POR VARIACIÓN DE INVENTARIOS DE MERCANCIAS EN PROCESO DE ELABORACIÓN	0.00	0.00	0.00	0.00
4.3.2.4	INCREMENTO POR VARIACIÓN DE INVENTARIOS DE MATERIAS PRIMAS, MATERIALES Y SUMINISTROS PARA PRODUCCIÓN	0.00	0.00	0.00	0.00
4.3.2.5	INCREMENTO POR VARIACIÓN DE ALMACÉN DE MATERIAS PRIMAS, MATERIALES Y SUMINISTROS DE CONSUMO	0.00	0.00	0.00	0.00
4.3.3	DISMINUCIÓN DEL EXCESO DE ESTIMACIONES POR PÉRDIDA O DETERIORO U OBSOLESCENCIA	0.00	0.00	0.00	0.00
4.3.3.1	DISMINUCIÓN DEL EXCESO DE ESTIMACIONES POR PÉRDIDA O DETERIORO U OBSOLESCENCIA	0.00	0.00	0.00	0.00
4.3.4	DISMINUCIÓN DEL EXCESO DE PROVISIONES	0.00	0.00	0.00	0.00
4.3.4.1	DISMINUCIÓN DEL EXCESO DE PROVISIONES	0.00	0.00	0.00	0.00
4.3.9	OTROS INGRESOS Y BENEFICIOS VARIOS	0.00	0.00	0.00	0.00
4.3.9.1	OTROS INGRESOS DE EJERCICIOS ANTERIORES (DEROGADA)	0.00	0.00	0.00	0.00
4.3.9.2	BONIFICACIONES Y DESCUENTOS OBTENIDOS	0.00	0.00	0.00	0.00
4.3.9.3	DIFERENCIAS POR TIPO DE CAMBIO A FAVOR	0.00	0.00	0.00	0.00
4.3.9.4	DIFERENCIAS DE COTIZACIONES A FAVOR EN VALORES NEGOCIABLES	0.00	0.00	0.00	0.00
4.3.9.5	RESULTADO POR POSICIÓN MONETARIA	0.00	0.00	0.00	0.00
4.3.9.6	UTILIDADES POR PARTICIPACIÓN PATRIMONIAL	0.00	0.00	0.00	0.00
4.3.9.7	DIFERENCIAS POR REESTRUCTURACIÓN DE DEUDA PÚBLICA A FAVOR	0.00	0.00	0.00	0.00
4.3.9.9	OTROS INGRESOS Y BENEFICIOS VARIOS	0.00	0.00	0.00	0.00
5	GASTOS Y OTRAS PERDIDAS	0.00	20,429,794.38	20,429,794.38	0.00
5.1	GASTOS DE FUNCIONAMIENTO	0.00	20,007,324.38	20,007,324.38	0.00
5.1.1	SERVICIOS PERSONALES	0.00	13,221,643.63	13,221,643.63	0.00
5.1.1.1	REMUNERACIONES AL PERSONAL DE CARÁCTER PERMANENTE	0.00	4,761,427.22	4,761,427.22	0.00
5.1.1.2	REMUNERACIONES AL PERSONAL DE CARÁCTER TRANSITORIO	0.00	5,102,971.29	5,102,971.29	0.00
5.1.1.3	REMUNERACIONES ADICIONALES Y ESPECIALES	0.00	1,663,791.55	1,663,791.55	0.00
5.1.1.4	SEGURIDAD SOCIAL	0.00	1,279,799.86	1,279,799.86	0.00
5.1.1.5	OTRAS PRESTACIONES SOCIALES Y ECONÓMICAS	0.00	413,653.71	413,653.71	0.00
5.1.1.6	PAGO DE ESTÍMULOS A SERVIDORES PÚBLICOS	0.00	0.00	0.00	0.00
5.1.2	MATERIALES Y SUMINISTROS	0.00	1,390,204.94	1,390,204.94	0.00
5.1.2.1	MATERIALES DE ADMINISTRACIÓN, EMISIÓN DE DOCUMENTOS Y ARTÍCULOS OFICIALES	0.00	764,496.96	764,496.96	0.00
5.1.2.2	ALIMENTOS Y UTENSILIOS	0.00	64,438.67	64,438.67	0.00
5.1.2.3	MATERIAS PRIMAS Y MATERIALES DE PRODUCCIÓN Y COMERCIALIZACIÓN	0.00	0.00	0.00	0.00
5.1.2.4	MATERIALES Y ARTÍCULOS DE CONSTRUCCIÓN Y DE REPARACIÓN	0.00	1,247.00	1,247.00	0.00
5.1.2.5	PRODUCTOS QUÍMICOS, FARMACÉUTICOS Y DE LABORATORIO	0.00	2,900.00	2,900.00	0.00
5.1.2.6	COMBUSTIBLES, LUBRICANTES Y ADITIVOS	0.00	258,558.62	258,558.62	0.00
5.1.2.7	VESTUARIO, BLANCOS, PRENDAS DE PROTECCIÓN Y ARTÍCULOS DEPORTIVOS	0.00	220,398.20	220,398.20	0.00
5.1.2.8	MATERIALES Y SUMINISTROS PARA SEGURIDAD	0.00	0.00	0.00	0.00
5.1.2.9	HERRAMIENTAS, REFACCIONES Y ACCESORIOS MENORES	0.00	80,165.49	80,165.49	0.00
5.1.3	SERVICIOS GENERALES	0.00	5,395,475.81	5,395,475.81	0.00
5.1.3.1	SERVICIOS BÁSICOS	0.00	1,627,156.61	1,627,156.61	0.00
5.1.3.2	SERVICIOS DE ARRENDAMIENTO	0.00	128,727.29	128,727.29	0.00
5.1.3.3	SERVICIOS PROFESIONALES, CIENTÍFICOS Y TÉCNICOS Y OTROS SERVICIOS	0.00	313,958.23	313,958.23	0.00
5.1.3.4	SERVICIOS FINANCIEROS, BANCARIOS Y COMERCIALES	0.00	80,482.87	80,482.87	0.00
5.1.3.5	SERVICIOS DE INSTALACIÓN, REPARACIÓN, MANTENIMIENTO Y CONSERVACIÓN	0.00	2,925,809.68	2,925,809.68	0.00
5.1.3.6	SERVICIOS DE COMUNICACIÓN SOCIAL Y PUBLICIDAD	0.00	190,012.36	190,012.36	0.00
5.1.3.7	SERVICIOS DE TRASLADO Y VIÁTICOS	0.00	79,410.88	79,410.88	0.00

5.1.3.6	SERVICIOS OFICIALES	0.00	13,604.45	13,604.45	0.00
5.1.3.9	OTROS SERVICIOS GENERALES	0.00	36,313.44	36,313.44	0.00
5.2	TRANSFERENCIAS, ASIGNACIONES, SUBSIDIOS Y OTRAS AYUDAS	0.00	422,470.00	422,470.00	0.00
5.2.1	TRANSFERENCIAS INTERNAS Y ASIGNACIONES AL SECTOR PÚBLICO	0.00	0.00	0.00	0.00
5.2.1.1	ASIGNACIONES AL SECTOR PÚBLICO	0.00	0.00	0.00	0.00
5.2.1.2	TRANSFERENCIAS INTERNAS AL SECTOR PÚBLICO	0.00	0.00	0.00	0.00
5.2.2	TRANSFERENCIAS AL RESTO DEL SECTOR PÚBLICO	0.00	0.00	0.00	0.00
5.2.2.1	TRANSFERENCIAS A ENTIDADES PARAESTATALES	0.00	0.00	0.00	0.00
5.2.2.2	TRANSFERENCIAS A ENTIDADES FEDERATIVAS Y MUNICIPIOS	0.00	0.00	0.00	0.00
5.2.3	SUBSIDIOS Y SUBVENCIONES	0.00	0.00	0.00	0.00
5.2.3.1	SUBSIDIOS	0.00	0.00	0.00	0.00
5.2.3.2	SUBVENCIONES	0.00	0.00	0.00	0.00
5.2.4	AYUDAS SOCIALES	0.00	422,470.00	422,470.00	0.00
5.2.4.1	AYUDAS SOCIALES A PERSONAS	0.00	0.00	0.00	0.00
5.2.4.2	BECAS	0.00	422,470.00	422,470.00	0.00
5.2.4.3	AYUDAS SOCIALES A INSTITUCIONES	0.00	0.00	0.00	0.00
5.2.4.4	AYUDAS SOCIALES POR DESASTRES NATURALES Y OTROS SINIESTROS	0.00	0.00	0.00	0.00
5.2.5	PENSIONES Y JUBILACIONES	0.00	0.00	0.00	0.00
5.2.5.1	PENSIONES	0.00	0.00	0.00	0.00
5.2.5.2	JUBILACIONES	0.00	0.00	0.00	0.00
5.2.5.9	OTRAS PENSIONES Y JUBILACIONES	0.00	0.00	0.00	0.00
5.2.6	TRANSFERENCIAS A FIDEICOMISOS, MANDATOS Y CONTRATOS ANÁLOGOS	0.00	0.00	0.00	0.00
5.2.6.1	TRANSFERENCIAS A FIDEICOMISOS, MANDATOS Y CONTRATOS ANÁLOGOS AL GOBIERNO	0.00	0.00	0.00	0.00
5.2.6.2	TRANSFERENCIAS A FIDEICOMISOS, MANDATOS Y CONTRATOS ANÁLOGOS A ENTIDADES PARAESTATALES	0.00	0.00	0.00	0.00
5.2.7	TRANSFERENCIAS A LA SEGURIDAD SOCIAL	0.00	0.00	0.00	0.00
5.2.7.1	TRANSFERENCIAS POR OBLIGACIONES DE LEY	0.00	0.00	0.00	0.00
5.2.8	DONATIVOS	0.00	0.00	0.00	0.00
5.2.8.1	DONATIVOS A INSTITUCIONES SIN FINES DE LUCRO	0.00	0.00	0.00	0.00
5.2.8.2	DONATIVOS A ENTIDADES FEDERATIVAS Y MUNICIPIOS	0.00	0.00	0.00	0.00
5.2.8.3	DONATIVOS A FIDEICOMISO, MANDATOS Y CONTRATOS ANÁLOGOS PRIVADOS	0.00	0.00	0.00	0.00
5.2.8.4	DONATIVOS A FIDEICOMISO, MANDATOS Y CONTRATOS ANÁLOGOS ESTATALES	0.00	0.00	0.00	0.00
5.2.8.5	DONATIVOS INTERNACIONALES	0.00	0.00	0.00	0.00
5.2.9	TRANSFERENCIAS AL EXTERIOR	0.00	0.00	0.00	0.00
5.2.9.1	TRANSFERENCIAS AL EXTERIOR A GOBIERNOS EXTRANJEROS Y ORGANISMOS INTERNACIONALES	0.00	0.00	0.00	0.00
5.2.9.2	TRANSFERENCIAS AL SECTOR PRIVADO EXTERNO	0.00	0.00	0.00	0.00
5.3	PARTICIPACIONES Y APORTACIONES	0.00	0.00	0.00	0.00
5.3.1	PARTICIPACIONES	0.00	0.00	0.00	0.00
5.3.1.1	PARTICIPACIONES DE LA FEDERACIÓN A ENTIDADES FEDERATIVAS Y MUNICIPIOS	0.00	0.00	0.00	0.00
5.3.1.2	PARTICIPACIONES DE LAS ENTIDADES FEDERATIVAS A LOS MUNICIPIOS	0.00	0.00	0.00	0.00
5.3.2	APORTACIONES	0.00	0.00	0.00	0.00
5.3.2.1	APORTACIONES DE LA FEDERACIÓN A ENTIDADES FEDERATIVAS Y MUNICIPIOS	0.00	0.00	0.00	0.00
5.3.2.2	APORTACIONES DE LAS ENTIDADES FEDERATIVAS A LOS MUNICIPIOS	0.00	0.00	0.00	0.00
5.3.3	CONVENIOS	0.00	0.00	0.00	0.00
5.3.3.1	CONVENIOS DE REASIGNACIÓN	0.00	0.00	0.00	0.00
5.3.3.2	CONVENIOS DE DESCENTRALIZACIÓN Y OTROS	0.00	0.00	0.00	0.00
5.4	INTERESES, COMISIONES Y OTROS GASTOS DE LA DEUDA PÚBLICA	0.00	0.00	0.00	0.00
5.4.1	INTERESES DE LA DEUDA PÚBLICA	0.00	0.00	0.00	0.00
5.4.1.1	INTERESES DE LA DEUDA PÚBLICA INTERNA	0.00	0.00	0.00	0.00
5.4.1.2	INTERESES DE LA DEUDA PÚBLICA EXTERNA	0.00	0.00	0.00	0.00
5.4.2	COMISIONES DE LA DEUDA PÚBLICA	0.00	0.00	0.00	0.00
5.4.2.1	COMISIONES DE LA DEUDA PÚBLICA INTERNA	0.00	0.00	0.00	0.00
5.4.2.2	COMISIONES DE LA DEUDA PÚBLICA EXTERNA	0.00	0.00	0.00	0.00
5.4.3	GASTOS DE LA DEUDA PÚBLICA	0.00	0.00	0.00	0.00
5.4.3.1	GASTOS DE LA DEUDA PÚBLICA INTERNA	0.00	0.00	0.00	0.00
5.4.3.2	GASTOS DE LA DEUDA PÚBLICA EXTERNA	0.00	0.00	0.00	0.00
5.4.4	COSTO POR COBERTURAS	0.00	0.00	0.00	0.00
5.4.4.1	COSTO POR COBERTURAS	0.00	0.00	0.00	0.00
5.4.5	APOYOS FINANCIEROS	0.00	0.00	0.00	0.00
5.4.5.1	APOYOS FINANCIEROS A INTERMEDIARIOS	0.00	0.00	0.00	0.00
5.4.5.2	APOYO FINANCIEROS A AHORRADORES Y DEUDORES DEL SISTEMA FINANCIERO NACIONAL	0.00	0.00	0.00	0.00
5.5	OTROS GASTOS Y PERDIDAS EXTRAORDINARIAS	0.00	0.00	0.00	0.00
5.5.1	ESTIMACIONES, DEPRECIACIONES, DETERIOROS, OBSOLESCENCIA Y AMORTIZACIONES	0.00	0.00	0.00	0.00
5.5.1.1	ESTIMACIONES DE PÉRDIDA POR DETERIORO DE ACTIVOS CIRCULANTES	0.00	0.00	0.00	0.00
5.5.1.2	ESTIMACIONES DE PÉRDIDA POR DETERIORO DE ACTIVOS NO CIRCULANTES	0.00	0.00	0.00	0.00
5.5.1.3	DEPRECIACIÓN DE BIENES INMUEBLES	0.00	0.00	0.00	0.00

5.5.1.4	DEPRECIACIÓN DE INFRAESTRUCTURA	0.00	0.00	0.00	0.00
5.5.1.5	DEPRECIACIÓN DE BIENES MUEBLES	0.00	0.00	0.00	0.00
5.5.1.6	DETERIORO DE BIENES	0.00	0.00	0.00	0.00
6.5.1.7	AMORTIZACIÓN DE ACTIVOS INTANGIBLES	0.00	0.00	0.00	0.00
5.5.1.8	DISMINUCIÓN DE BIENES POR PÉRDIDA U OBSOLESCENCIA	0.00	0.00	0.00	0.00
5.5.2	PROVISIONES	0.00	0.00	0.00	0.00
5.5.2.1	PROVISIONES DE PASIVOS A CORTO PLAZO	0.00	0.00	0.00	0.00
5.5.2.2	PROVISIONES DE PASIVOS A LARGO PLAZO	0.00	0.00	0.00	0.00
5.5.3	DISMINUCIÓN DE INVENTARIOS	0.00	0.00	0.00	0.00
5.5.3.1	DISMINUCIÓN DE INVENTARIOS DE MERCANCIAS PARA VENTA	0.00	0.00	0.00	0.00
5.5.3.2	DISMINUCIÓN DE INVENTARIOS DE MERCANCIAS TERMINADAS	0.00	0.00	0.00	0.00
5.5.3.3	DISMINUCIÓN DE INVENTARIOS DE MERCANCIAS EN PROCESO DE ELABORACIÓN	0.00	0.00	0.00	0.00
5.5.3.4	DISMINUCIÓN DE INVENTARIOS DE MATERIAS PRIMAS, MATERIALES Y SUMINISTROS PARA PRODUCCIÓN	0.00	0.00	0.00	0.00
5.5.3.5	DISMINUCIÓN DE ALMACÉN DE MATERIALES Y SUMINISTROS DE CONSUMO	0.00	0.00	0.00	0.00
5.5.4	AUMENTO POR INSUFICIENCIA DE ESTIMACIONES POR PÉRDIDA O DETERIORO U OBSOLESCENCIA (DEROGADO)	0.00	0.00	0.00	0.00
5.5.4.1	AUMENTO POR INSUFICIENCIA DE ESTIMACIONES POR PÉRDIDA O DETERIORO U OBSOLESCENCIA (DEROGADA)	0.00	0.00	0.00	0.00
5.5.5	AUMENTO POR INSUFICIENCIA DE PROVISIONES (DEROGADO)	0.00	0.00	0.00	0.00
5.5.5.1	AUMENTO POR INSUFICIENCIA DE PROVISIONES (DEROGADA)	0.00	0.00	0.00	0.00
5.5.9	OTROS GASTOS	0.00	0.00	0.00	0.00
5.5.9.1	GASTOS DE EJERCICIOS ANTERIORES	0.00	0.00	0.00	0.00
5.5.9.2	PÉRDIDAS POR RESPONSABILIDADES	0.00	0.00	0.00	0.00
5.5.9.3	BONIFICACIONES Y DESCUENTOS OTORGADOS	0.00	0.00	0.00	0.00
5.5.9.4	DIFERENCIAS POR TIPO DE CAMBIO NEGATIVAS	0.00	0.00	0.00	0.00
5.5.9.5	DIFERENCIAS DE COTIZACIONES NEGATIVAS EN VALORES NEGOCIABLES	0.00	0.00	0.00	0.00
5.5.9.6	RESULTADO POR POSICIÓN MONETARIA	0.00	0.00	0.00	0.00
5.5.9.7	PÉRDIDAS POR PARTICIPACIÓN PATRIMONIAL	0.00	0.00	0.00	0.00
5.5.9.8	DIFERENCIAS POR REESTRUCTURACIÓN DE DEUDA PÚBLICA NEGATIVAS	0.00	0.00	0.00	0.00
5.5.9.9	OTROS GASTOS VARIOS	0.00	0.00	0.00	0.00
5.6	INVERSIÓN PÚBLICA	0.00	0.00	0.00	0.00
5.6.1	INVERSIÓN PÚBLICA NO CAPITALIZABLE	0.00	0.00	0.00	0.00
5.6.1.1	CONSTRUCCIÓN EN BIENES NO CAPITALIZABLE	0.00	0.00	0.00	0.00
7	CUENTAS DE ORDEN CONTABLES	0.00	0.00	0.00	0.00
7.1	VALORES	0.00	0.00	0.00	0.00
7.1.1	VALORES EN CUSTODIA	0.00	0.00	0.00	0.00
7.1.2	CUSTODIA DE VALORES	0.00	0.00	0.00	0.00
7.1.3	INSTRUMENTOS DE CRÉDITO PRESTADOS A FORMADORES DE MERCADO	0.00	0.00	0.00	0.00
7.1.4	PRÉSTAMO DE INSTRUMENTOS DE CRÉDITO A FORMADORES DE MERCADO Y SU GARANTÍA	0.00	0.00	0.00	0.00
7.1.5	INSTRUMENTOS DE CRÉDITO RECIBIDOS EN GARANTÍA DE LOS FORMADORES DE MERCADO	0.00	0.00	0.00	0.00
7.1.6	GARANTÍA DE CRÉDITOS RECIBIDOS DE LOS FORMADORES DE MERCADO	0.00	0.00	0.00	0.00
7.2	EMISIÓN DE OBLIGACIONES	0.00	0.00	0.00	0.00
7.2.1	AUTORIZACIÓN PARA LA EMISIÓN DE BONOS, TÍTULOS Y VALORES DE LA DEUDA PÚBLICA INTERNA	0.00	0.00	0.00	0.00
7.2.2	AUTORIZACIÓN PARA LA EMISIÓN DE BONOS, TÍTULOS Y VALORES DE LA DEUDA PÚBLICA EXTERNA	0.00	0.00	0.00	0.00
7.2.3	EMISIONES AUTORIZADAS DE LA DEUDA PÚBLICA INTERNA Y EXTERNA	0.00	0.00	0.00	0.00
7.2.4	SUSCRIPCIÓN DE CONTRATOS DE PRÉSTAMOS Y OTRAS OBLIGACIONES DE LA DEUDA PÚBLICA INTERNA	0.00	0.00	0.00	0.00
7.2.5	SUSCRIPCIÓN DE CONTRATOS DE PRÉSTAMOS Y OTRAS OBLIGACIONES DE LA DEUDA PÚBLICA EXTERNA	0.00	0.00	0.00	0.00
7.2.6	CONTRATOS DE PRÉSTAMOS Y OTRAS OBLIGACIONES DE LA DEUDA PÚBLICA INTERNA Y EXTERNA	0.00	0.00	0.00	0.00
7.3	AVALES Y GARANTÍAS	0.00	0.00	0.00	0.00
7.3.1	AVALES AUTORIZADOS	0.00	0.00	0.00	0.00
7.3.2	AVALES FIRMADOS	0.00	0.00	0.00	0.00
7.3.3	FIANZAS Y GARANTÍAS RECIBIDAS POR DEUDAS A COBRAR	0.00	0.00	0.00	0.00
7.3.4	FIANZAS Y GARANTÍAS RECIBIDAS	0.00	0.00	0.00	0.00
7.3.5	FIANZAS OTORGADAS PARA RESPALDAR OBLIGACIONES NO FISCALES DEL GOBIERNO	0.00	0.00	0.00	0.00
7.3.6	FIANZAS OTORGADAS DEL GOBIERNO PARA RESPALDAR OBLIGACIONES NO FISCALES	0.00	0.00	0.00	0.00
7.4	JUICIOS	0.00	0.00	0.00	0.00
7.4.1	DEMANDAS JUDICIALES EN PROCESO DE RESOLUCIÓN	0.00	0.00	0.00	0.00
7.4.2	RESOLUCIÓN DE DEMANDAS EN PROCESO JUDICIAL	0.00	0.00	0.00	0.00
7.5	INVERSIÓN MEDIANTE PROYECTOS PARA PRESTACION DE SERVICIOS (PPS) Y SIMILARES	0.00	0.00	0.00	0.00
7.5.1	CONTRATOS PARA INVERSIÓN MEDIANTE PROYECTOS PARA PRESTACIÓN DE SERVICIOS (PPS) Y SIMILARES	0.00	0.00	0.00	0.00
7.5.2	INVERSIÓN PÚBLICA CONTRATADA MEDIANTE PROYECTOS PARA PRESTACIÓN DE SERVICIOS (PPS) Y SIMILARES	0.00	0.00	0.00	0.00
7.6	BIENES CONCESIONADOS O EN COMODATO	0.00	0.00	0.00	0.00
7.6.1	BIENES BAJO CONTRATO EN CONCESIÓN	0.00	0.00	0.00	0.00
7.6.2	CONTRATO DE CONCESIÓN POR BIENES	0.00	0.00	0.00	0.00
7.6.3	BIENES BAJO CONTRATO EN COMODATO	0.00	0.00	0.00	0.00
7.6.4	CONTRATO DE COMODATO POR BIENES	0.00	0.00	0.00	0.00

Bajo protesta de decir verdad declaramos que los Estados Financieros y sus notas, son razonablemente correctos y son responsabilidad del emisor.

M.E.E. ESRA IBN CAVAZOS DEL BOSQUE
RECTORA

C.P. JUAN JESUS VERA ZUÑIGA GALVAN
ADMINISTRACIÓN Y FINANZAS

Universidad Politécnica de Monclova Frontera

Balanza de Comprobación

Del 01 de enero al 31 de diciembre de 2023

(Cifras en Pesos)

CÓDIGO	CUENTA CONTABLE	SALDO INICIAL	CARGOS	ABONOS	SALDO FINAL
8	CUENTAS DE ORDEN PRESUPUESTARIAS	0.00	253,977,060.74	253,977,060.74	0.00
8.1	LEY DE INGRESOS	0.00	61,835,532.43	61,835,532.43	0.00
8.1.1	LEY DE INGRESOS ESTIMADA	0.00	18,851,976.98	0.00	18,851,976.98
8.1.2	LEY DE INGRESOS POR EJECUTAR	0.00	20,162,794.87	21,509,942.69	1,347,147.82
8.1.3	MODIFICACIONES A LA LEY DE INGRESOS ESTIMADA	0.00	2,657,965.71	0.00	2,657,965.71
8.1.4	LEY DE INGRESOS DEVENGADA	0.00	20,162,794.87	20,162,794.87	0.00
8.1.5	LEY DE INGRESOS RECAUDADA	0.00	0.00	20,162,794.87	20,162,794.87
8.2	PRESUPUESTO DE EGRESOS	0.00	192,141,528.31	192,141,528.31	0.00
8.2.1	PRESUPUESTO DE EGRESOS APROBADO	0.00	0.00	18,851,976.98	18,851,976.98
8.2.2	PRESUPUESTO DE EGRESOS POR EJERCER	0.00	66,073,507.30	64,611,367.21	1,462,140.09
8.2.3	MODIFICACIONES AL PRESUPUESTO DE EGRESOS APROBADO	0.00	44,120,824.89	47,221,530.32	3,100,705.43
8.2.4	PRESUPUESTO DE EGRESOS COMPROMETIDO	0.00	20,490,542.32	20,490,542.32	0.00
8.2.5	PRESUPUESTO DE EGRESOS DEVENGADO	0.00	20,490,542.32	20,490,542.32	0.00
8.2.6	PRESUPUESTO DE EGRESOS EJERCIDO	0.00	20,490,542.32	20,475,569.16	14,973.16
8.2.7	PRESUPUESTO DE EGRESOS PAGADO	0.00	20,475,569.16	0.00	20,475,569.16

Bajo protesta de decir verdad declaramos que los Estados Financieros y sus notas, son razonablemente correctos y son responsabilidad del emisor.

M.E.E. ESRA IBN CAVAZOS DEL BOSQUE
RECTORA

C.P. JUAN JESUS VELAZQUEZ GALVAN
ADMINISTRACION Y FINANZAS



UNIVERSIDAD POLITÉCNICA DE MONCLOVA – FRONTERA

NOTAS A LOS ESTADOS FINANCIEROS AL 31 DE DICIEMBRE DEL 2023

(Cifras expresadas en Pesos)

De conformidad con el artículo 47 y 49 de la Ley General de Contabilidad Gubernamental, así como a la normatividad emitida por el Consejo Nacional de Armonización Contable, a continuación, se presentan las notas a los estados financieros correspondientes al mes de diciembre del 2023, con los siguientes apartados:

- a) Notas de Desglose,
- b) Notas de Memoria (Cuentas de Orden); y
- c) Notas de Gestión Administrativa

a) **NOTAS DE DESGLOSE**

Información Contable

I. **Notas al Estado de Situación Financiera**

Activo

Nota ESF 01. Efectivo y Equivalentes

El saldo de esta cuenta se refiere a las cantidades disponibles en efectivo e instituciones de crédito, así como depósitos en garantía, contratadas con los siguientes Bancos y empresas:

Universidad Politécnica Monclova Frontera		
EFE 01 - Efectivo y Equivalentes		
Concepto	Al 31 de diciembre de 2023	AL 31 de diciembre de 2022
Caja	5,020.00	5,020.00
Bancos	336,456.49	445,080.51
Inversiones Temporales (Hasta 3 meses)	0.00	0.00
Fondos con afectación específica	161,154.00	161,154.00
Depositos en garantía	0.00	10,000.00
Total de Efectivo y Equivalentes	502,630.49	\$ 621,254.51

a) Fondos con afectación específica

Existe un contrato con la Comisión Federal de Electricidad por concepto de pago Fondo con afectación específica por la cantidad de \$161,154.00, dicho fondo corresponde a la solicitud del suministro de energía eléctrica de la Universidad.

Fondo Fijo

Banco	Cuenta	Al 31 de Diciembre del 2023	Al 31 de Diciembre del 2022	Disponibilidad	Concepto
Caja (1) Efectivo	Efectivo	5,020	5,020	A la vista	Gastos menores
Total		\$5,020	\$5,020		

Bancos/Tesorería

b) Banorte

Banco	Cuenta	Al 31 de diciembre 2023	Al 31 de Diciembre 2022	Disponibilidad	Concepto
Banorte	4069		\$ 1,006.23	A la vista	subsidio federal
Banorte	460860183	\$ 44,727.25	\$ 318,285.29	A la vista	Ingresos Propios
Banorte	460860192	\$ 133.15	\$ 162.93	A la vista	subsidio estatal
Banorte	1099532252	\$ -	\$ 450.00	A la vista	subsidio federal
Banorte	1137018733	\$ -	\$ 290.00	A la vista	subsidio federal
Banorte	1158499319	\$ 5,703.60	\$ 8,892.50	A la vista	subsidio estatal
Banorte	1172762167	\$ -	\$ 0.25	A la vista	subsidio estatal
Banorte	1172765113	\$ 869.15	\$ 7,829.15	A la vista	subsidio federal
Banorte	1213836662	\$ 64.03	\$ 13,000.00	A la vista	subsidio estatal
Banorte	1213840258	\$ 284,959.28	\$ 13,000.00	A la vista	subsidio federal
Total		\$ 336,456.46	\$ 362,916.35		

Derechos a recibir Efectivo y Equivalentes y Bienes o Servicios a Recibir.

Nota ESF 02. La Universidad no tiene contribuciones pendientes de cobro.

Notas ESF 03.

La cuenta de Derechos a recibir en efectivo o equivalentes se integra como sigue:

CUENTA	CONCEPTO	Vencimiento	Al 31 de diciembre del 2023	Al 31 de diciembre del 2022	Factibilidad de cobro
1120	Derechos A Recibir Efectivo o Equivalentes				
1123	Deudores Diversos Por Cobrar A Corto Plazo	Mayor a 90 días			90%
1124	Ingresos Por Recuperar A Corto Plazo		-17,772.82	\$13,130.81	
1129	Otros Derechos a recibir efectivo o equivalentes a c.p.	Menor a 90			
Total			\$461,484.00	\$426,317	

Bienes disponibles para su transformación o consumo

Nota ESF 04. Inventarios

Esta nota no es aplicable a la Universidad debido a que no tuvo bienes disponibles para su transformación.

Nota ESF 05. Almacén

Esta Nota no le es aplicable ya que no cuenta con Almacén.

Inversiones Financieras

Nota ESF 06. Inversiones Financieras a largo plazo

Esta Nota con relación a la cuenta Inversiones Financieras, que considera los fideicomisos, no tuvo características significativas que tengan alguna incidencia en las mismas, ya que su saldo es cero.

Nota ESF 07. Derechos a Efectivo o equivalentes a largo plazo

Esta Nota no le es aplicable a la Universidad ya que no cuenta con inversiones financieras, de los saldos de las participaciones y aportaciones de capital en el periodo.

Nota ESF 08. Bienes Inmuebles, Infraestructura y Construcciones en Proceso**a) Bienes Muebles**

No. Cuenta	Nombre de la Cuenta	Del 01 de	Del 01 de	Estado
		Enero al 31 de	Enero al 31 de	
		diciembre del	diciembre del	
		2023	2022	
1239	Otros Bienes Inmuebles	56,550.00	56,550.00	Buen estado
1241	Mobiliario y equipo de administración	\$ 783,175.63	\$ 783,175.63	Buen estado
1242	Mobiliario y equipo educacional y recreativo	1,553,015.16	1,553,015.16	Buen estado
1244	Mobiliario y Equipo de Transporte	808,024.00	808,024.00	Buen estado
1246	Maquinaria, Otros Equipos y Herramientas	78,225.60	48,427.66	Buen estado
1247	Colecciones, Obras de arte, Objetos Valiosos	20,416.00	20,416.00	Buen estado
	Total	\$3,299,406.39	\$3,269,608.45	

b) Bienes Inmuebles

La Universidad no ha efectuado el registro de los bienes inmuebles y muebles que son utilizados para el desempeño de sus funciones y que le fueron entregados por el Instituto Coahuilense de la Infraestructura Física Educativa, mediante disco compacto conteniendo en archivos electrónicos las Actas de Finiquito y Actas de entrega de contratos de obras públicas y adquisiciones de mobiliario y equipo de acuerdo a relación anexa de Oficio No. DAJ/034/2016 de fecha 17 de noviembre de 2016

c) Depreciación de Bienes Muebles

Universidad Politécnica Monclova Frontera				
Depreciación bienes muebles				
Cuenta	Nombre de la cuenta	Al 31 Diciembre 2023	Al 31 Diciembre 2022	Porcentaje
1261	Dep. acum. Bienes inmuebles	-\$475.59	-\$475.59	
1263-1-1	Dep. acum. Equipo de computo	-\$339,066.08	-\$339,066.08	
1263-1-2	Dep. acum. Mobiliario y equipo de oficina	-\$46,143.26	-\$46,143.26	
1263-1-3	Dep. acum. Equipo de comunicación	-\$11,725.88	-\$11,725.88	
1263-1-4	Otros mobiliarios de administración	-\$410.69	-\$410.69	
1263-4	Dep. acum. Equipo de transporte	-\$186,486.58	-\$186,486.58	
1263-2	Dep. Acum. Mobiliario y eq. Educativo y recreativo	-205,932.18	-205,932.18	
1263-6	Dep. acum. De maquinaria y otros equipos y herramientas	-\$204.83	-\$204.83	
Total		-\$790,445.09	-\$790,445.09	

Nota ESF 09. Activos Intangibles

Esta nota no es aplicable a la Universidad debido a que no tiene activos intangibles y diferidos.

Nota ESF 10. Estimaciones y deterioros

Esta Nota no le es aplicable a la Universidad debido a que no tuvo estimaciones de cuentas incobrables, estimación de inventarios, deterioro de activos biológicos y de cualquier otro.

Nota ESF 11. Otros Activos.

Esta Nota no es aplicable a la Universidad debido a que no tiene otros activos circulantes o no circulantes.

Nota ESF 12. Pasivo

Este rubro lo integran las cuentas y documentos por pagar a corto y largo plazo.

Cuentas por Pagar a Corto Plazo

ESF. 13. Fondos y bienes de terceros en administración

Esta nota no le aplica a la Universidad debido a que no tuvo Fondos de bienes de terceros en administración y/o garantía a corto y largo plazo.

ESF 14. Pasivos diferidos y otros

Esta nota no le aplica a la Universidad, ya que no cuenta con pasivos diferidos y otros que pudieran impactarle financieramente.

ESF 15. Deuda pública a largo plazo

Esta nota no aplica a la universidad politécnica Monclova frontera debido a que no cuenta registrado ningún tipo de deuda pública.

Cuenta	Nombre de la cuenta	Vencimiento	al 31 de diciembre del 2023	al 31 de diciembre del 2022	Factibilidad
2000	PASIVO				
2100	Pasivo Circulante				
2110	Cuentas por pagar a Corto plazo				
2111	Servicios personales por pagar a corto plazo		\$ 177,759.74	177,759.74	
2112	Proveedores por pagar a corto plazo		\$ 1,692.40	0.00	
2117	Retenciones y contribuciones por pagar a corto plazo	Mayor a 30 días	\$ 677,487.63	382,616.71	
2119	otras cuentas por pagar a corto plazo		\$ 87,617.32	87,617.32	
2120	Documentos por pagar a corto plazo		\$ -		
2129	Otros documentos por pagar a corto plazo		\$ -		
2170	Provisiones a Corto Plazo		\$ 56,315.74	\$56,315.75	
2199	otros pasivos circulantes		\$ 75,962.98	75962.98	
	Total Cuentas por pagar a Corto Plazo		\$ 1,076,835.81	\$ 780,272.50	

II. Notas al Estado de Actividades

Ingresos de Gestión

Nota EA 01 y EA 02 TRIMESTRAL. Los ingresos totales de gestión corresponden al Subsidio del Gobierno Estatal, del Gobierno Federal y de los Ingresos Propios de la Universidad, derivados de los cobros realizados por un concepto de examen de admisión, Inscripciones, Cuatrimestre o mensual, transporte entre otros conceptos.

Cuenta	Nombre de la cuenta	<u>Del 1 de octubre al 31 de diciembre del 2023</u>	<u>Del 1 de octubre al 31 de diciembre del 2022</u>
4310-01	Ingresos Subsidio estatal	\$ 1,709,835.24	\$ 1,923,292.26
4310-02	Ingresos Subsidio Federal	\$ 3,979,248.58	\$ 1,464,909.00
4170	ingresos propios	\$ 887,364.00	\$ 594,797.91
	total	\$ 6,576,447.82	\$ 3,982,999.17

Cuenta	Nombre de la cuenta	<u>Del 1 de enero al 31 de diciembre 2023</u>	<u>Del 1 de enero al 31 de diciembre 2022</u>
4310-01	Ingresos Subsidio estatal	\$ 7,267,501.23	\$ 7,061,829.97
4310-02	Ingresos Subsidio Federal	\$ 9,925,442.41	\$ 8,823,324.04
4170	ingresos propios	\$ 2,969,770.00	\$ 2,517,280.60
	total	\$ 20,162,713.64	\$ 18,402,434.61

Gastos y Otras Pérdidas:

Nota EA 03 TRIMESTRAL. De acuerdo con lo establecido en el Manual de Contabilidad Gubernamental, en sus notas al Estado de Actividades se detalla aquellas cuentas de gastos de funcionamiento, transferencias, subsidios y otras ayudas, así como de otros gastos efectuados que en lo individual representan el 10% o más del total de los gastos.

III. Notas al Estado de Variaciones en la Hacienda Pública / Patrimonio

Nota EVHP 1. Hacienda Pública/Patrimonio Contribuido

Esta nota no es aplicable a la Universidad debido a que no tuvo Patrimonio Contribuido.

Nota EVHP 2. Patrimonio Generado

Al 31 de DICIEMBRE del 2023 el patrimonio generado es de \$ 1,916,982.97

IV. NOTAS AL ESTADO DE FLUJO DE EFECTIVO.

Nota EFE 01. Efectivo y equivalentes

El análisis de los saldos inicial y final que figuran en la última parte del Estado de Flujo de Efectivo en la cuenta de efectivo y equivalentes, es como sigue:

Universidad Politécnica Monclova Frontera		
EFE 01 - Efectivo y Equivalentes		
Concepto	Al 31 de Diciembre de 2023	AL 31 de Diciembre de 2022
Caja	5,020.00	5,020.00
Bancos	336,456.49	445,080.51
Inversiones Temporales (Hasta 3 meses)	0.00	0.00
Fondos con afectación específica	161,154.00	161,154.00
Depositos en garantía	0.00	10,000.00
Total de Efectivo y Equivalentes	502,630.49	\$ 621,254.51

V. CONCILIACIÓN ENTRE LOS INGRESOS PRESUPUESTARIOS Y CONTABLES, ASI COMO ENTRE LOS EGRESOS PRESUPUESTARIOS Y LOS GASTOS CONTABLES

Nota EA 4.- La conciliación entre los ingresos y egresos presupuestarios y contables del 01 de enero al 31 de DICIEMBRE del 2023 se muestra a continuación:

Conciliación entre los ingresos Presupuestarios y Contables
Correspondiente del 01 de enero al 31 DICIEMBRE del 2023
(Cifras en pesos)

UNIVERSIDAD POLITECNICA DE MONCLOVA-FRONTERA Conciliación entre los Ingresos Presupuestarios y Contables Correspondiente del 01 de enero al 31 de Diciembre del 2023 (Cifras en pesos)		
1. Ingresos Presupuestarios		20,162,794.37

2. Más ingresos contables no presupuestarios		0.00
Incremento por variación de inventarios	0.00	
Disminución del exceso de estimaciones por pérdida o deterioro u obsolescencia	0.00	
Disminución del exceso de provisiones	0.00	
Otros ingresos y beneficios varios	0.00	
Otros ingresos contables no presupuestarios	0.00	

3. Menos ingresos presupuestarios no contables		0.00
Productos de capital	0.00	
Aprovechamientos capital	0.00	
Ingresos derivados de financiamientos	0.00	
Otros Ingresos presupuestarios no contables	0.00	

4. Ingresos Contables (4 = 1 + 2 - 3)		20,162,794.37
--	--	----------------------

UNIVERSIDAD POLITECNICA DE MONCLOVA-FRONTERA Conciliación entre los Egresos Presupuestarios y los Gastos Contables Correspondiente del 01 de Enero al 31 de Diciembre del 2023		
1. Total de egresos (presupuestarios)		20,490,542.32

2. Menos egresos presupuestarios no contables		60,747.94
Mobiliario y equipo de administración	25,000.00	

Mobiliario y equipo educacional y recreativo	0.00
Equipo e instrumental médico y de laboratorio	0.00
Vehículos y equipo de transporte	0.00
Equipo de defensa y seguridad	0.00
Maquinaria, otros equipos y herramientas	35,747.94
Activos biológicos	0.00
Bienes inmuebles	0.00
Activos intangibles	0.00
Obra pública en bienes propios	0.00
Acciones y participaciones de capital	0.00
Compra de títulos y valores	0.00
Inversiones en fideicomisos, mandatos y otros análogos	0.00
Provisiones para contingencias y otras erogaciones especiales	0.00
Amortización de la deuda pública	0.00
Adeudos de ejercicios fiscales anteriores (ADEFAS)	0.00
Otros Egresos Presupuestales No Contables	0.00

3. Más gastos contables no presupuestales		0.00
Estimaciones, depreciaciones, deterioros, obsolescencia y amortizaciones	0.00	
Provisiones	0.00	
Disminución de inventarios	0.00	
Aumento por insuficiencia de estimaciones por pérdida o deterioro u obsolescencia	0.00	
Aumento por insuficiencia de provisiones	0.00	
Otros Gastos	0.00	
Otros Gastos Contables No Presupuestales	0.00	

4. Total de Gasto Contable (4 = 1 - 2 + 3)

20,490,542.32

Las Notas de desglose con las cuentas contables

A continuación, a modo informativo se presentan los vínculos que existen entre las notas de desglose y las cuentas contables que se presentan en los estados financieros contables, lo anterior con el fin de que en el caso de que le aplique a la Universidad, se vincule en el estado financiero correspondiente para que sea analizado en conjunto con sus notas particulares, con el fin de obtener información relevante sobre el mismo que no surge de su estructura.

Nota	Cuenta Contable con la que se vincula
ESF-01	1110 Efectivo y Equivalentes
ESF-02	1120 Derechos a recibir efectivo o equivalentes
ESF-03	1130 Derechos a recibir bienes y servicios
ESF-04	1140 Inventarios
ESF-05	1150 Almacenes
ESF-06	1210 Inversiones financieras a largo plazo
ESF-07	1220 Derechos a Efectivo o equivalentes a largo plazo
ESF-08	1230 Bienes inmuebles, infraestructura y construcciones en proceso y 1.2.4 Bienes Muebles Depreciación acumulada.
ESF-09	1250 Activos Intangibles y 1.2.7 Activos Diferidos
ESF-10	1160 Estimación por Pérdida o deterioro de activos circulantes y 180 estimación por pérdida o deterioro de activos no circulantes
ESF-11	1190 Otros activos circulantes y 1290 Otros activos no circulantes
ESF-12	2110 Cuentas por pagar a corto plazo, 2120 documentos por pagar a corto plazo, 2210 Cuentas por pagar a largo plazo y 2220 documentos por pagar a largo plazo
ESF-13	2160 Fondos de bienes de terceros en garantía y/o administración a corto plazo y 2250 Fondos y bienes de terceros en garantía y/o administración a largo plazo
ESF-14	2150 Pasivos diferidos a corto plazo, 2190 Otros pasivos a corto plazo y 2240 pasivos diferidos a largo plazo
EA-01	4170 Ingresos por venta de bienes y servicios, 4210 Participaciones y aportaciones, 4220 transferencias, asignaciones, subsidios y otras ayudas.
EA-02	4310 Ingresos Financieros, 4320 Incremento por variación de inventarios, 4330 disminución del exceso de estimaciones por pérdida o deterioro u obsolescencia, 4340 disminución del exceso de provisiones y 4390 Otros Ingresos y Beneficios Varios.
EA-03	Egresos 5110 a 5590
EA-04	Conciliación entre los ingresos presupuestarios y contables.
EVHP-01	3110 Aportaciones, 3120 Donaciones de Capital y 3130 Actualización de la Hacienda Pública / Patrimonio.
EVHP-02	3210 Resultados del Ejercicio Anterior (Ahorro/Desahorro), 3220 Resultados de Ejercicios Anteriores, 3230 Revalúo, 3240 Reservas, 3250 Rectificaciones de Resultados Anteriores.
EFE-01	1110 Efectivo y Equivalentes
EFE-02	1230 Bienes inmuebles, infraestructura y construcciones en proceso y 1240 Bienes Muebles

Nota	Cuenta Contable con la que se vincula
EFE-03	Las cuentas contables que se incluyen en el Flujo de efectivo de las Actividades de operación.



M.E.E. ESRA IBN CAVAZOS DEL BOSQUE
RECTORA



C.P JUAN JESUS VELAZQUEZ GALVAN
ADMINISTRACION Y FINANZAS



UNIVERSIDAD POLITÉCNICA DE MONCLOVA - FRONTERA

NOTAS A LOS ESTADOS FINANCIEROS AL 31 DE DICIEMBRE DE 2023
(Cifras expresadas en Pesos)

De conformidad con el artículo 47 y 49 de la Ley General de Contabilidad Gubernamental, así como a la normatividad emitida por el Consejo Nacional de Armonización Contable, a continuación, se presentan las notas a los estados financieros correspondientes al mes de diciembre del ejercicio 2023 con los siguientes apartados:

- a) **Notas de Desglose,**
- b) **Notas de Memoria (Cuentas de Orden); y**
- c) **Notas de Gestión Administrativa**

b) NOTAS DE MEMORIA (Cuentas de Orden)

CO-01 Contables

Esta nota no le es aplicable debido a que no hubo afectación a las cuentas de orden contables durante el periodo.

CO-02 Presupuestarias

Movimiento a cuentas presupuestales del 01 de enero al 31 de diciembre del 2023

CUENTA	DESCRIPCIÓN	SALDO INICIAL	DEBE	HABER	SALDO FINAL
8	CUENTAS DE ORDEN PRESUPUESTARIAS	\$0.00	251,319,095.03	251,319,095.03	\$0.00
81	Ley De Ingresos	\$0.00	59,177,566.72	59,177,566.72	\$0.00
811	Ley De Ingresos Estimada	\$0.00	18,851,976.98	0.00	\$18,851,976.98
812	Ley De Ingresos Por Ejecutar	\$0.00	20,162,794.87	18,851,976.98	-\$1,310,817.89
813	Modificaciones A La Ley De Ingresos Estimada	\$0.00	0.00	0.00	\$0.00
814	Ley De Ingresos Devengada	\$0.00	20,162,794.87	20,162,794.87	\$0.00
815	Ley De Ingresos Recaudada	\$0.00	0.00	20,162,794.87	\$20,162,794.87
82	Presupuesto De Egresos	\$0.00	192,141,528.31	192,141,528.31	\$0.00
821	Presupuesto De Egresos Aprobado	\$0.00	0.00	18,851,976.98	\$18,851,976.98
822	Presupuesto De Egresos Por Ejercer	\$0.00	66,073,507.30	64,611,367.21	\$1,462,140.09
823	Modificaciones Al Presupuesto De Egresos Aprobado	\$0.00	44,120,824.89	47,221,530.32	\$3,100,705.43
824	Presupuesto De Egresos Comprometido	\$0.00	20,490,542.32	20,490,542.32	\$0.00
825	Presupuesto De Egresos Devengado	\$0.00	20,490,542.32	20,490,542.32	\$0.00
826	Presupuesto De Egresos Ejercido	\$0.00	20,490,542.32	20,475,569.16	\$14,973.16
827	Presupuesto De Egresos Pagado	\$0.00	20,475,569.16	0.00	\$20,475,569.16
	TOTAL MOVIMIENTOS	\$0.00	251,319,095.03	251,319,095.03	\$0.00

Ley de Ingresos

Tiene por finalidad registrar a partir de la Ley y a través de los rubros que la componen las operaciones de ingresos del periodo.

Ley de Ingresos estimada

Representa el importe que se aprueba anualmente en la Ley de Ingresos, e incluyen los impuestos, cuotas y aportaciones de seguridad social, contribuciones de mejoras, derechos, productos, aprovechamientos, financiamientos internos y externos; así como de la venta de bienes y servicios, además de participaciones, aportaciones, recursos convenidos y otros ingresos.

Ley de ingresos por Ejecutar

Representa la Ley de Ingresos Estimada que incluyen las modificaciones a ésta, así como, el registro de los ingresos devengados.

Modificaciones a la Ley de Ingresos Estimada

Representa el importe de los incrementos y decrementos a la Ley de Ingresos Estimada, derivado de las ampliaciones y reducciones autorizadas.

Ley de Ingresos Devengada

Representa los derechos de cobro de los impuestos, cuotas y aportaciones de seguridad social, contribuciones de mejoras, derechos, productos, aprovechamientos, financiamientos internos y externos; así como de la venta de bienes y servicios, además de participaciones, aportaciones, recursos convenidos y otros ingresos por parte del ente público. En el caso de resoluciones en firme (definitivas) y pago en parcialidades se deberán reconocer y registrar

cuando ocurre la notificación de la resolución y/o en la firma del convenio de pago en parcialidades, respectivamente. Su saldo representa la Ley de Ingresos Devengada pendiente de recaudar.

Ley de Ingresos Recaudada

Representa el cobro en efectivo o por cualquier otro medio de pago de los impuestos, cuotas y aportaciones de seguridad social, contribuciones de mejoras, derechos, productos, aprovechamientos, financiamientos internos y externos; así como de la venta de bienes y servicios, además de participaciones, aportaciones, recursos convenidos y de otros ingresos por parte del ente público.

Presupuesto de Egresos

Tienen por finalidad registrar, a partir del Presupuesto de Egresos del periodo y mediante los rubros que lo componen, las operaciones presupuestarias del periodo.

Presupuesto de Egresos Aprobado

Representa el importe de las asignaciones presupuestarias que se autorizan mediante el Presupuesto de Egresos.

Presupuesto de Egresos por Ejercer

Representa el Presupuesto de Egresos autorizado para gastar con las adecuaciones presupuestarias realizadas menos el presupuesto comprometido. Su saldo representa el Presupuesto de Egresos por Comprometer.

Modificaciones al Presupuesto de Egresos Aprobados

Representa el importe de los incrementos y decrementos al Presupuesto de Egresos Aprobado, derivado de las ampliaciones y reducciones autorizadas.

Presupuesto de Egresos Comprometido

Representa el monto de las aprobaciones por autoridad competente de actos administrativos, u otros instrumentos jurídicos que formalizan una relación jurídica con terceros para la adquisición de bienes y servicios o ejecución de obras. En el caso de las obras a ejecutarse o de bienes y servicios a recibirse durante varios ejercicios, el compromiso refleja la parte que se ejecutará o recibirá, durante cada ejercicio. Su saldo representa el Presupuesto de Egresos Comprometido pendiente de devengar.

Presupuesto de Egresos Devengado

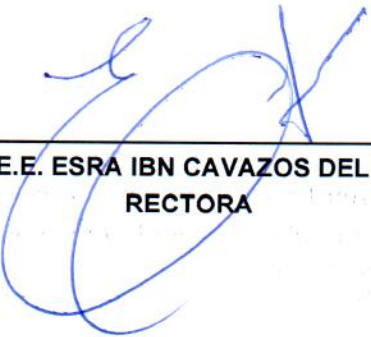
Representa el monto de los reconocimientos de las obligaciones de pago a favor de terceros por la recepción de conformidad de bienes, servicios y obras oportunamente contratados; así como de las obligaciones que derivan de tratados, leyes, decretos, resoluciones y sentencias definitivas. Su saldo representa el Presupuesto de Egresos Devengado pendiente de ejercer.

Presupuesto de Egresos Ejercido


Representa el monto de la emisión de las cuentas por liquidar certificadas o documentos equivalentes debidamente aprobados por la autoridad competente. Su saldo representa el Presupuesto de Egresos Ejercido pendiente de pagar.

Presupuesto de Egresos Pagado

Representa la cancelación total o parcial de las obligaciones de pago, que se concreta mediante el desembolso de efectivo o por cualquier otro medio de pago.



M.E.E. ESRA IBN CAVAZOS DEL BOSQUE
RECTORA



CP. JUAN JESUS VELAZQUEZ GALVAN
ADMINISTRACION Y FINANZAS



UNIVERSIDAD POLITÉCNICA DE MONCLOVA - FRONTERA

NOTAS A LOS ESTADOS FINANCIEROS AL 31 DE DICIEMBRE DE 2023
(Cifras expresadas en Pesos)

De conformidad con el artículo 47 y 49 de la Ley General de Contabilidad Gubernamental, así como a la normatividad emitida por el Consejo Nacional de Armonización Contable, a continuación, se presentan las notas a los estados financieros correspondientes al mes de diciembre del ejercicio 2023, con los siguientes apartados:

- a) **Notas de Desglose,**
- b) **Notas de Memoria (Cuentas de Orden); y**
- c) **Notas de Gestión Administrativa**

c) NOTAS DE GESTIÓN ADMINISTRATIVA

GA-01 Introducción

La Universidad Politécnica de Monclova-Frontera es un Organismo Público descentralizado del Estado de Coahuila. Como tal, y atendiendo a las políticas y normas que la regulan, informa al Congreso del Estado de su situación contable, Financiera, Presupuestal y Programática del manejo de los Recursos Públicos que conforman su Patrimonio (Cuenta Pública).

El informe que se presenta es además un informe a los terceros interesados (ciudadanía, Organismos Públicos y Privados), de tal manera que se cumple con lo establecido en las normas de transparencia y acceso a la Información.

El objetivo del presente documento es la revelación del contexto y de los aspectos económicos-financieros más relevante que influyeron en las decisiones del periodo, y que deberán ser considerados en la elaboración de los estados financieros para la mayor comprensión de los mismos y sus particularidades.

GA-02 Panorama Económico y Financiero

La Universidad Politécnica de Monclova-Frontera opera principalmente con recursos Federales y Estatales, así como aquellos ingresos propios que por concepto Examen de Admisión, Inscripciones, Cuatrimestre o Parcialidad Mensual, Transporte entre otros conceptos. Se llevan a cabo nuevos procesos administrativos y financieros que hasta hace unos meses no se llevaban a cabo. Actualmente se está integrando el departamento administrativo en base a las recomendaciones de Fiscalización.

GA-03 Autorización e Historia

La Universidad Politécnica de Monclova-Frontera es un Organismo Público Descentralizado del Estado de Coahuila de Zaragoza, con personalidad jurídica y patrimonio propio, sectorizada a la Secretaría de Educación del Estado de Coahuila de Zaragoza, con domicilio en el Municipio de Frontera, en el Estado de Coahuila de Zaragoza, creado por Decreto publicado en el Periódico Oficial del Estado el 05 de diciembre de 2014. El principal cambio en su estructura se dio en Julio de 2015, fecha en la cual queda registrada ante el SAT. A partir del mes de julio de 2015 la Estructura laboral cambió y actualmente se está integrando un Área de Administración y Finanzas. Al contar con un Registro Federal de Contribuyentes, trae consigo cambios importantes reflejados en beneficios para la Universidad, ya que es cuando se apertura cuentas a su nombre y empieza a recibir los subsidios directamente sin intermediarios. A partir del primero de marzo de 2016 nos trasladamos a las instalaciones propias de la Universidad que se encuentran ubicadas en la ciudad de Frontera, Coahuila; está en proceso la entrega recepción por parte del ICIFED. Para este nuevo ciclo escolar la matrícula escolar estará alcanzando casi los 527 alumnos; y mayores beneficios para nuestros estudiantes, y la ampliación con nuevas carreras. En el próximo ciclo escolar tendremos alumnos que se irán de intercambio al extranjero para seguir cursando su carrera.

Su RFC es UPM141205SS0 con fecha de alta el 31 de julio de 2015

Razón Social: Universidad Politécnica de Monclova-Frontera

Con dirección en: Libramiento Carlos Salinas de Gortari y Av. Acueducto #903 Col. Industrial Fundadores Frontera, Coahuila C.P. 25643

GA-04 Organización y Objeto Social

a) Objeto Social

Su objetivo es la de impartir Educación a nivel Profesional Bilingüe, Licenciatura, Maestría y Doctorado, así como toda clase de actividades y objetivos relacionados con la Educación.

b) Principal Actividad

Se imparten las siguientes carreras: Ingeniería en Energía, Ingeniería Electrónica e Ingeniería en Tecnologías de Manufactura.

c) Ejercicio Fiscal

El ejercicio fiscal es del 1° de enero al 31 de diciembre

d) Régimen Jurídico

Universidad Politécnica de Monclova-Frontera sin tipo de sociedad.

e) Consideraciones fiscales del ente

La Universidad Politécnica de Monclova-Frontera, no es contribuyente del Impuesto sobre la Renta, conforme al Título II de la Ley de la materia. Sin embargo, tiene la obligación de retener y enterar dicho impuesto y exigir la documentación que terceros que estén obligados a ello en los términos de la propia Ley.

El reconocimiento, valuación y revelación de los diferentes rubros de la información financiera, así como las bases de medición utilizadas para la elaboración de los estados financieros; por ejemplo: como histórico, valor de realización, valor razonable, valor de recuperación o cualquier otro método empleado y los criterios de aplicación de los mismos, se realizan conforme a lo establecido en la Ley General de Contabilidad Gubernamental y los lineamientos establecidos por el Consejo Nacional de Armonización Contable.

c) Normatividad Supletoria

En apego al Marco Conceptual de Contabilidad Gubernamental emitido por el Consejo Nacional de Armonización Contable y publicado en el Diario Oficial de la Federación el 20 de agosto de 2010, la entidad aplica de manera supletoria, y en lo conducente las siguientes normas:

- La Normatividad emitida por las unidades administrativas o instancias competentes en materia de Contabilidad Gubernamental.
- Las Normas Internacionales de Contabilidad para el Sector Público (NICSP) emitidas por la Junta de Normas Internacionales de Contabilidad del Sector Público (International Public Sector Accounting Board, International Federation Accounting Committee).

Las Normas de Información Financiera del Consejo Nacional de Armonización Contable Mexicano para la Investigación y Desarrollo de Normas de Información Financiera (CINIF).

GA-06 Políticas de Contabilidad Significativas

a) Actualización

b) Operaciones con el extranjero:

Esta Nota no le aplica a la Universidad en virtud de que no realiza operaciones con el extranjero.

c) Método de valuación de la inversión en acciones de compañías subsidiarias no consolidadas y asociadas:

No aplica para la Universidad ya que no cuenta con inversión en acciones de compañías subsidiarias no consolidadas y asociadas

d) Sistema y método de valuación de inventarios y costo de lo vendido:

e) Beneficios a empleados:

f) Provisiones:

La Universidad no tiene provisiones.

g) Reservas:

Esta nota no le aplica a la Universidad ya que no considera este rubro.

h) Cambios en políticas contables y corrección de errores:

La Universidad aplica la depreciación en los conceptos de mobiliario y equipo con que cuenta, y se aplica en línea recta.

i) Reclasificaciones:

Cuando surjan movimientos que se deban de corregir se registra una reclasificación.

j) Depuración y cancelación de saldos:

La depuración y en su caso cancelación de saldo se llevó a cabo de acuerdo con la Metodología para la depuración de los errores de la contabilidad emitida.

GA-07 Posición en Moneda Extranjera y Protección por Riesgo Cambiario

Esta nota no es aplicable a la Universidad debido a que no tuvo operaciones en moneda extranjera.

GA-08 Reporte Analítico del Activo

Respecto al reporte mencionado se señala lo siguiente:

a).- Se calcula la vida útil : Porcentajes de depreciación, deterioro amortización utilizados de las diferentes tipos de activos, basado en las reglas específicas del registro y valoración del patrimonio, así como en la guía de vida útil estimada y porcentaje de depreciación emitidos por el CONAC.

b).- Cambios de los porcentajes de depreciación

No aplican cambios en el porcentaje de depreciación o valor residual de los activos.

c).- Gastos Capitalizados en el ejercicio.

Esta nota no le aplica a la entidad, debido a que no se capitalizaron gastos en el ejercicio.

d).- Riesgos por tipo de cambio.

No existen riesgos por tipo de cambio o tipo de interés de las inversiones financieras, ya que las inversiones son a plazo de un día y en moneda nacional.

e).- Valor activado.

En el ejercicio no existe valor activado de bienes construidos por la entidad (Revisar esta nota y modificar en caso de que se tengan bienes construidos por la entidad)

Operaciones de carácter significativo

f).- En la Entidad no existen operaciones de carácter significativo, tales como bienes en garantía, señaladas en embargos, litigios, títulos de inversiones entregados en garantías, baja significativa en el valor de inversiones financieras, etc.

g).- Desarrollo de activos

En el ejercicio no se registraron desmantelamientos de activos, por lo tanto, no se tienen procedimientos, implicaciones, efectos contables.

h).- Administración de activos

No se tienen implementado un sistema de control de bienes muebles, con el objetivo de llevar un registro adecuado y actual de los mismos (Revisar nota, si se tiene implementado un sistema de control o si está en proceso de implementación modificar nota).

En la Nota de Desglose EFE. 8 se muestran los porcentajes que la Entidad aplica para la depreciación de bienes muebles.

La Universidad aplicó la depreciación en los conceptos de mobiliario y equipo con que cuenta, y se realizó aplicando el método de "Línea Recta"

GA-09 Fideicomisos, Mandatos y Análogos

Esta nota no es aplicable a la Universidad debido a que no cuenta con fideicomisos públicos debido a su naturaleza ya que los subsidios y aportaciones permanentes y eventuales se reciben en su mayoría de los gobiernos federal y estatal.

GA-10 Reporte de la Recaudación

Los ingresos registrados por la universidad corresponden a participaciones y aportaciones federales, estatales e ingresos propios, mismos que se muestran en el siguiente cuadro

A continuación, se presenta el reporte de recaudación:

Universidad Politécnica Monclova Frontera			
Reporte de recaudación			
Cuenta	Nombre de la cuenta	Al 01 enero al 31 diciembre 2023	Al 01 enero al 31 diciembre 2022
4313-01	Ingresos por subsidio estatal	\$ 7,267,501.23	\$ 7,061,829.97
4213-02	Ingresos por subsidio federal	\$ 9,925,442.41	\$ 8,823,324.04
4117	Ingresos propios	\$ 2,969,770.00	\$ 2,715,280.60
Total		\$ 20,162,713.64	\$ 18,402,434.61

GA-11 Información sobre la Deuda y el Reporte Analítico de la Deuda

Esta Nota no es aplicable a la Universidad debido a que no tiene deuda.

GA-12 Calificaciones otorgadas

Esta nota no es aplicable a la Universidad ya que no ha sido sujeto a una calificación crediticia.

GA-13 Proceso de Mejora

La Universidad opera principalmente en base a lo establecido en todas aquellas leyes, reglamentos o mandatos aplicables.

La Universidad obtuvo el nivel de cumplimiento de información pública de oficio de los sujetos obligados ante el Instituto Coahuilense de Acceso a la Información Pública (ICAI).

GA-14 Información por Segmentos

Esta Nota no le aplica al ente público debido a que no se cuenta con diversidad de actividades y operaciones que realiza la Universidad.

GA-15 Eventos Posteriores al Cierre

Se informa que la Universidad no presenta hechos ocurridos en el periodo posterior al que se informa.

GA-16 Partes Relacionadas

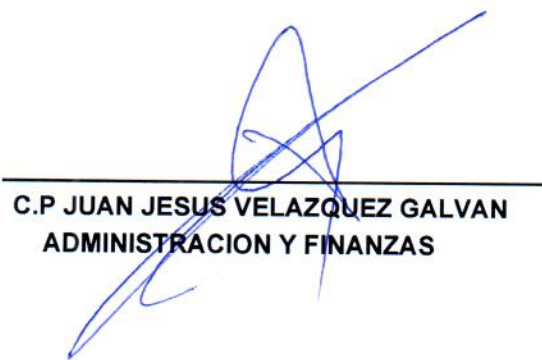
Esta nota no le es aplicable a la Universidad ya que actualmente no existen partes relacionadas que pudieran ejercer influencia significativa sobre la toma de decisiones financiera y operativa.

GA-17 Responsabilidad sobre la Presentación Razonable de la Información Contable.


Bajo protesta de decir verdad declaramos que los Estados Financieros y sus notas, son razonablemente correctos y son responsabilidad del emisor.



**M.E.E. ESRA IBN CAVAZOS DEL BOSQUE
RECTORA**



**C.P. JUAN JESUS VELAZQUEZ GALVAN
ADMINISTRACION Y FINANZAS**



**UNIVERSIDAD POLITÉCNICA
MONCLOVA FRONTERA**

CUENTA PÚBLICA 2023




II. INFORMACIÓN PRESUPUESTARIA

Clasificación Económica	Ingreso					Diferencia (6 = 5 - 1)
	Estimado (1)	Ampliaciones y Reducciones (2)	Modificado (3 = 1 + 2)	Devengado (4)	Recaudado (5)	
INGRESOS	18,851,976.98	2,657,965.71	21,509,942.69	20,162,794.87	20,162,794.87	1,310,817.89
INGRESOS CORRIENTES	18,851,976.98	2,657,965.71	21,509,942.69	20,162,794.87	20,162,794.87	1,310,817.89
Impuestos	0.00	0.00	0.00	0.00	0.00	0.00
Contribuciones a la Seguridad Social	0.00	0.00	0.00	0.00	0.00	0.00
Contribuciones de Mejoras	0.00	0.00	0.00	0.00	0.00	0.00
Derechos y Productos y Aprovechamientos Corrientes	0.00	81.13	81.13	81.13	81.13	81.13
Rentas de la Propiedad	0.00	0.00	0.00	0.00	0.00	0.00
Ventas de Bienes y Servicios de Entidades del Gobierno General/Ingreso de Explotación de Entidades Empresariales	3,811,206.52	0.00	3,811,206.52	2,969,770.00	2,969,770.00	-841,436.52
Subsidios y Subvenciones Recibidos por Entidades Empresariales Públicas	0.00	0.00	0.00	0.00	0.00	0.00
Transferencias, Asignaciones y Donativos Corrientes Recibidos	15,040,770.46	2,657,884.58	17,698,655.04	17,192,943.74	17,192,943.74	2,152,173.28
Participaciones	0.00	0.00	0.00	0.00	0.00	0.00
INGRESOS CAPITAL	0.00	0.00	0.00	0.00	0.00	0.00
Venta (Disposición) de Activos	0.00	0.00	0.00	0.00	0.00	0.00
Disminución de Existencias	0.00	0.00	0.00	0.00	0.00	0.00
Incremento de la Depreciación, Amortización, Estimaciones y Provisiones Acumuladas	0.00	0.00	0.00	0.00	0.00	0.00
Transferencias, Asignaciones y Donativos de Capital Recibidos	0.00	0.00	0.00	0.00	0.00	0.00
Recuperación de Inversiones Financieras Realizadas con Fines de Política	0.00	0.00	0.00	0.00	0.00	0.00
FINANCIAMIENTO	0.00	0.00	0.00	0.00	0.00	0.00



Cuenta Pública 2023
UNIVERSIDAD POLITECNICA DE MONCLOVA FRONTERA
Estado Analítico de Ingresos por Clasificación Económica
 Del 1 de enero al 31 de diciembre de 2023



Clasificación Económica	Ingreso						Diferencia (6 = 5 - 1)
	Estimado (1)	Ampliaciones y Reducciones (2)	Modificado (3 = 1 + 2)	Devengado (4)	Recaudado (5)		
FUENTES FINANCIERAS	0.00	0.00	0.00	0.00	0.00	0.00	0.00
Disminución de Activos Financieros	0.00	0.00	0.00	0.00	0.00	0.00	0.00
Incremento de Pasivos	0.00	0.00	0.00	0.00	0.00	0.00	0.00
Incremento del Patrimonio	0.00	0.00	0.00	0.00	0.00	0.00	0.00
Total	18,851,976.98	2,657,965.71	21,509,942.69	20,162,794.87	20,162,794.87	20,162,794.87	1,310,817.89
				Ingresos excedentes			

Bajo protesta de decir verdad declaramos que los Estados Financieros y sus notas, son razonablemente correctos y son responsabilidad del emisor.


M.E.E. ESRA IBN CAVAZOS DEL BOSQUE
 RECTORA

C.P. JUAN JESUS VELAZQUEZ GALVAN
 ADMINISTRACIÓN Y FINANZAS

Estado Analítico de Ingresos Por Fuente de Financiamiento	Ingreso						Diferencia (6 = 5 - 1)
	Estimado	Ampliaciones y Reducciones	Modificado	Devengado	Recaudado		
	(1)	(2)	(3 = 1 + 2)	(4)	(5)	(6 = 5 - 1)	
Ingresos del Poder Ejecutivo Federal o Estatal y de los Municipios	15,040,770.46	2,657,884.58	17,698,655.04	17,192,943.74	17,192,943.74	2,152,173.28	
Impuestos	0.00	0.00	0.00	0.00	0.00	0.00	
Cuotas y Aportaciones de Seguridad Social	0.00	0.00	0.00	0.00	0.00	0.00	
Contribuciones de Mejoras	0.00	0.00	0.00	0.00	0.00	0.00	
Derechos	0.00	0.00	0.00	0.00	0.00	0.00	
Productos	0.00	0.00	0.00	0.00	0.00	0.00	
Aprovechamientos	0.00	0.00	0.00	0.00	0.00	0.00	
Participaciones, Aportaciones, Convenios, Incentivos Derivados de la Colaboración Fiscal y Fondos Distintos de Aportaciones	15,040,770.46	2,657,884.58	17,698,655.04	17,192,943.74	17,192,943.74	2,152,173.28	
Transferencias, Asignaciones, Subsidios y Subvenciones, y Pensiones y Jubilaciones	0.00	0.00	0.00	0.00	0.00	0.00	
Ingresos de los Entes Públicos de los Poderes Legislativo y Judicial, de los Órganos Autónomos y del Sector Paraestatal o Paramunicipal, así como de las Empresas Productivas del Estado	3,811,206.52	81.13	3,811,287.65	2,969,851.13	2,969,851.13	-841,355.39	
Cuotas y Aportaciones de Seguridad Social	0.00	0.00	0.00	0.00	0.00	0.00	
Productos	0.00	81.13	81.13	81.13	81.13	81.13	
Ingresos por Venta de Bienes, Prestación de Servicios y Otros Ingresos	3,811,206.52	0.00	3,811,206.52	2,969,770.00	2,969,770.00	-841,436.52	
Transferencias, Asignaciones, Subsidios y Subvenciones, y Pensiones y Jubilaciones	0.00	0.00	0.00	0.00	0.00	0.00	
Ingresos Derivados de Financiamientos	0.00	0.00	0.00	0.00	0.00	0.00	
Ingresos Derivados de Financiamientos	0.00	0.00	0.00	0.00	0.00	0.00	
Total	18,851,976.98	2,657,965.71	21,509,942.69	20,162,794.87	20,162,794.87	1,310,817.89	
					Ingresos excedentes		



Cuenta Pública 2023
UNIVERSIDAD POLITECNICA DE MONCLOVA FRONTERA
Estado Analítico de Ingresos por Fuente de Financiamiento
Del 1 de enero al 31 de diciembre de 2023



Bajo protesta de decir verdad declaramos que los Estados Financieros y sus notas, son razonablemente correctos y son responsabilidad del emisor.

M.E. ESRA IBN CAVAZOS DEL BOSQUE
RECTORA

C.P. JUAN JESUS VELAZQUEZ GALVAN
ADMINISTRACION Y FINANZAS

Rubro de Ingresos	Ingreso					Diferencia (6 = 5 - 1)
	Estimado (1)	Ampliaciones y Reducciones (2)	Modificado (3 = 1 + 2)	Devengado (4)	Recaudado (5)	
Impuestos	0.00	0.00	0.00	0.00	0.00	0.00
Cuotas y Aportaciones de Seguridad Social	0.00	0.00	0.00	0.00	0.00	0.00
Contribuciones de Mejoras	0.00	0.00	0.00	0.00	0.00	0.00
Derechos	0.00	0.00	0.00	0.00	0.00	0.00
Productos	0.00	81.13	81.13	81.13	81.13	81.13
Aprovechamientos	0.00	0.00	0.00	0.00	0.00	0.00
Ingresos por Venta de Bienes, Prestación de Servicios y Otros Ingresos	3,811,206.52	0.00	3,811,206.52	2,969,770.00	2,969,770.00	-841,436.52
Participaciones, Aportaciones, Convenios, Incentivos Derivados de la Colaboración Fiscal y Fondos Distintos de Aportaciones	15,040,770.46	2,657,884.58	17,698,655.04	17,192,943.74	17,192,943.74	2,152,173.28
Transferencias, Asignaciones, Subsidios y Subvenciones, y Pensiones y Jubilaciones	0.00	0.00	0.00	0.00	0.00	0.00
Ingresos Derivados de Financiamientos	0.00	0.00	0.00	0.00	0.00	0.00
Total	18,851,976.98	2,657,985.71	21,509,962.69	20,162,794.87	20,162,794.87	1,310,817.89
				Ingresos excedentes		


Bajo protesta de decir verdad declaramos que los Estados Financieros y sus notas, son razonablemente correctos y son responsabilidad del emisor.

M.E.E. ESRA IBN CAVAZOS DEL BOSQUE
 RECTORA

C.P. JUAN JESUS VELAZQUEZ GALVAN
 ADMINISTRACION Y FINANZAS





Cuenta Pública 2023
UNIVERSIDAD POLITECNICA DE MONCLOVA FRONTERA
Estado Analítico del Ejercicio del Presupuesto de Egresos
Clasificación Administrativa
 Del 1 de enero al 31 de diciembre de 2023



Concepto	Egresos						Subejercicio
	Aprobado	Ampliaciones/ (Reducciones)	Modificado	Devengado	Pagado		
	1	2	3 = (1 + 2)	4	5	6 = (3 - 4)	
DIRECCION	13,827,052.03	2,209,503.23	16,036,555.26	14,568,295.47	14,568,322.31	1,453,259.79	
DIRECCION ACADEMICA	5,024,924.95	891,202.20	5,916,127.15	5,907,246.85	5,907,246.85	8,880.30	
Total del Gasto	18,851,976.98	3,100,705.43	21,952,682.41	20,490,542.32	20,475,569.16	1,462,140.09	

Bejo protesta de decir verdad declaramos que los Estados Financieros y sus notas, son razonablemente correctos y son responsabilidad del emisor.


 M.E.E. ESRA IBN CAVAZOS DEL BOSQUE
 RECTORA


 C.P. JUAN JESUS VELAZQUEZ GALVAN
 ADMINISTRACION Y FINANZAS

Concepto	Egresos						Subejercicio 6 = (3 - 4)
	Aprobado	Ampliaciones/ (Reducciones)	Modificado	Devengado	Pagado		
	1	2	3 = (1 + 2)	4	5		
Gasto Corriente	18,120,474.98	3,652,959.49	21,773,434.47	20,429,794.38	20,414,821.22	1,343,640.09	
Gasto de Capital	731,502.00	-552,254.06	179,247.94	60,747.94	60,747.94	118,500.00	
Amortización De La Deuda Y Disminución De Pasivos	0.00	0.00	0.00	0.00	0.00	0.00	
Pensiones Y Jubilaciones	0.00	0.00	0.00	0.00	0.00	0.00	
Participaciones	0.00	0.00	0.00	0.00	0.00	0.00	
Total del Gasto	18,851,976.98	3,100,705.43	21,952,682.41	20,490,542.32	20,475,569.16	1,462,140.09	

Bajo protesta de decir verdad declaramos que los Estados Financieros y sus notas, son razonablemente correctos y son responsabilidad del emisor.

M.E.E. ESRA IBN CAVAZOS DEL BOSQUE
RECTORA

C.P. JUAN JESUS VELAZQUEZ GALVAN
ADMINISTRACIÓN Y FINANZAS

Concepto	Egresos						Subejercicio 6 = (3 - 4)
	Aprobado	Ampliaciones/ (Reducciones)	Modificado	Devengado	Pagado		
	1	2	3 = (1 + 2)	4	5		
Servicios Personales	9,910,373.38	3,381,934.42	13,292,307.80	13,221,643.63	13,221,643.63	70,664.17	
Remuneraciones al Personal de Carácter Permanente	4,182,699.10	584,788.57	4,767,487.67	4,761,427.22	4,761,427.22	6,060.45	
Remuneraciones al Personal de Carácter Transitorio	4,589,294.63	513,676.66	5,102,971.29	5,102,971.29	5,102,971.29	0.00	
Remuneraciones Adicionales y Especiales	754,730.42	954,722.83	1,709,453.25	1,663,791.55	1,663,791.55	45,661.70	
Seguridad Social	0.00	1,279,799.86	1,279,799.86	1,279,799.86	1,279,799.86	0.00	
Otras Prestaciones Sociales y Económicas	383,649.23	48,946.50	432,595.73	413,653.71	413,653.71	18,942.02	
Provisiones	0.00	0.00	0.00	0.00	0.00	0.00	
Pago de Estímulos a Servidores Públicos	0.00	0.00	0.00	0.00	0.00	0.00	
Materiales y Suministros	2,044,025.48	-496,389.89	1,547,635.59	1,390,204.94	1,387,192.28	157,430.65	
Materiales de Administración, Emisión de Documentos y Artículos Oficiales	915,552.72	-108,746.95	806,805.77	764,496.96	762,804.56	42,308.81	
Alimentos y Utensilios	144,000.00	-19,603.56	124,396.44	64,438.67	64,438.67	59,957.77	
Materias Primas y Materiales de Producción y Comercialización	0.00	0.00	0.00	0.00	0.00	0.00	
Materiales y Artículos de Construcción y de Reparación	0.00	6,000.00	6,000.00	1,247.00	1,247.00	4,753.00	
Productos Químicos, Farmacéuticos y de Laboratorio	2,434.72	6,000.00	8,434.72	2,900.00	2,900.00	5,534.72	
Combustibles, Lubricantes y Aditivos	209,385.12	55,000.00	264,385.12	256,558.62	255,238.36	7,826.50	
Vestuario, Blancos, Prendas de Protección y Artículos Deportivos	287,470.32	-62,406.20	225,064.12	220,398.20	220,398.20	4,665.92	
Materiales y Suministros para Seguridad	0.00	0.00	0.00	0.00	0.00	0.00	
Herramientas, Refacciones y Accesorios Menores	485,182.60	-372,633.18	112,549.42	80,165.49	80,165.49	32,383.93	
Servicios Generales	5,424,855.71	1,029,829.47	6,454,685.18	5,395,475.81	5,383,515.31	1,059,209.37	
Servicios Básicos	1,191,334.46	997,058.24	2,188,392.70	1,627,156.61	1,627,156.61	561,236.09	
Servicios de Arrendamiento	28,200.80	114,802.87	143,003.67	128,727.29	128,727.29	14,276.38	

Concepto	Egresos						Subejercicio
	Aprobado	Ampliaciones/ (Reducciones)	Modificado	Devengado	Pagado		
	1	2	3 = (1 + 2)	4	5	6 = (3 - 4)	
Servicios Profesionales, Científicos, Técnicos y Otros Servicios	615,505.17	-261,922.71	353,582.46	313,958.23	313,958.23	39,624.23	
Servicios Financieros, Bancarios y Comerciales	53,314.87	42,265.06	95,579.93	80,482.87	80,482.87	15,097.06	
Servicios de Instalación, Reparación, Mantenimiento y Conservación	2,615,946.39	557,559.70	3,173,506.09	2,925,809.68	2,925,809.68	247,696.41	
Servicios de Comunicación Social y Publicidad	405,926.02	-150,507.05	255,418.97	190,012.36	190,012.36	65,406.61	
Servicios de Traslado y Viáticos	135,378.00	29,234.40	164,612.40	79,410.88	67,450.38	85,201.52	
Servicios Oficiales	16,059.96	6,000.00	22,059.96	13,604.45	13,604.45	8,455.51	
Otros Servicios Generales	363,190.04	-304,661.04	58,529.00	36,313.44	36,313.44	22,215.56	
Transferencias, Asignaciones, Subsidios y Otras Ayudas	741,220.41	-262,414.51	478,805.90	422,470.00	422,470.00	56,335.90	
Transferencias Internas y Asignaciones al Sector Público	0.00	0.00	0.00	0.00	0.00	0.00	
Transferencias al Resto del Sector Público	0.00	0.00	0.00	0.00	0.00	0.00	
Subsidios y Subvenciones	0.00	0.00	0.00	0.00	0.00	0.00	
Ayudas Sociales	741,220.41	-262,414.51	478,805.90	422,470.00	422,470.00	56,335.90	
Pensiones y Jubilaciones	0.00	0.00	0.00	0.00	0.00	0.00	
Transferencias a Fideicomisos, Mandatos y Otros Análogos	0.00	0.00	0.00	0.00	0.00	0.00	
Transferencias a la Seguridad Social	0.00	0.00	0.00	0.00	0.00	0.00	
Donativos	0.00	0.00	0.00	0.00	0.00	0.00	
Transferencias al Exterior	0.00	0.00	0.00	0.00	0.00	0.00	
Bienes Muebles, Inmuebles e Intangibles	731,502.00	-552,254.06	179,247.94	60,747.94	60,747.94	118,500.00	
Mobiliario y Equipo de Administración	36,000.00	-11,000.00	25,000.00	25,000.00	25,000.00	0.00	

Concepto	Egresos					Subejercicio 6 = (3 - 4)
	Aprobado	Ampliaciones/ (Reducciones)	Modificado	Devengado	Pagado	
	1	2	3 = (1 + 2)	4	5	
Mobiliario y Equipo Educativo y Recreativo	0.00	0.00	0.00	0.00	0.00	0.00
Equipo e Instrumental Médico y de Laboratorio	0.00	0.00	0.00	0.00	0.00	0.00
Vehículos y Equipo de Transporte	677,000.00	-558,500.00	118,500.00	0.00	0.00	118,500.00
Equipo de Defensa y Seguridad	0.00	0.00	0.00	0.00	0.00	0.00
Maquinaria, Otros Equipos y Herramientas	0.00	35,747.94	35,747.94	35,747.94	35,747.94	0.00
Activos Biológicos	0.00	0.00	0.00	0.00	0.00	0.00
Bienes Inmuebles	18,502.00	-18,502.00	0.00	0.00	0.00	0.00
Activos Intangibles	0.00	0.00	0.00	0.00	0.00	0.00
Inversión Pública	0.00	0.00	0.00	0.00	0.00	0.00
Obra Pública en Bienes de Dominio Público	0.00	0.00	0.00	0.00	0.00	0.00
Obra Pública en Bienes Propios	0.00	0.00	0.00	0.00	0.00	0.00
Proyectos Productivos y Acciones de Fomento	0.00	0.00	0.00	0.00	0.00	0.00
Inversiones Financieras y Otras Provisiones	0.00	0.00	0.00	0.00	0.00	0.00
Inversiones para el Fomento de Actividades Productivas	0.00	0.00	0.00	0.00	0.00	0.00
Acciones y Participaciones de Capital	0.00	0.00	0.00	0.00	0.00	0.00
Compra de Títulos y Valores	0.00	0.00	0.00	0.00	0.00	0.00
Concesión de Préstamos	0.00	0.00	0.00	0.00	0.00	0.00
Inversiones en Fideicomisos, Mandatos y Otros Análogos	0.00	0.00	0.00	0.00	0.00	0.00
Otras Inversiones Financieras	0.00	0.00	0.00	0.00	0.00	0.00
Provisiones para Contingencias y Otras Erogaciones Especiales	0.00	0.00	0.00	0.00	0.00	0.00
Participaciones y Aportaciones	0.00	0.00	0.00	0.00	0.00	0.00

Concepto	Egresos						Subejercicio 6 = (3 - 4)
	Aprobado	Ampliaciones/ (Reducciones)	Modificado	Devengado	Pagado		
	1	2	3 = (1 + 2)	4	5		
Participaciones	0.00	0.00	0.00	0.00	0.00	0.00	0.00
Aportaciones	0.00	0.00	0.00	0.00	0.00	0.00	0.00
Convenios	0.00	0.00	0.00	0.00	0.00	0.00	0.00
Deuda Pública	0.00	0.00	0.00	0.00	0.00	0.00	0.00
Amortización de la Deuda Pública	0.00	0.00	0.00	0.00	0.00	0.00	0.00
Intereses de la Deuda Pública	0.00	0.00	0.00	0.00	0.00	0.00	0.00
Comisiones de la Deuda Pública	0.00	0.00	0.00	0.00	0.00	0.00	0.00
Gastos de la Deuda Pública	0.00	0.00	0.00	0.00	0.00	0.00	0.00
Costo por Coberturas	0.00	0.00	0.00	0.00	0.00	0.00	0.00
Apoyos Financieros	0.00	0.00	0.00	0.00	0.00	0.00	0.00
Adeudos de Ejercicios Fiscales Anteriores (Adefas)	0.00	0.00	0.00	0.00	0.00	0.00	0.00
Total del Gasto	18,851,976.98	3,100,705.43	21,952,682.41	20,490,542.32	20,475,569.16	0.00	1,462,140.09

Bajo protesta de decir verdad declaramos que los Estados Financieros y sus notas, son razonablemente correctos y son responsabilidad del emisor.


M.E.E. ESRA IBN CAVAZOS DEL BOSQUE
RECTORA

C.P. JUAN JESÚS VELAZQUEZ GALVAN
ADMINISTRACION Y FINANZAS

Concepto	Egresos						Subejercicio
	Aprobado	Ampliaciones/ (Reducciones)	Modificado	Devengado	Pagado		
	1	2	3 = (1 + 2)	4	5	6 = (3 - 4)	
Gobierno	0.00	0.00	0.00	0.00	0.00	0.00	0.00
Legislación	0.00	0.00	0.00	0.00	0.00	0.00	0.00
Justicia	0.00	0.00	0.00	0.00	0.00	0.00	0.00
Coordinación de la Política de Gobierno	0.00	0.00	0.00	0.00	0.00	0.00	0.00
Relaciones Exteriores	0.00	0.00	0.00	0.00	0.00	0.00	0.00
Asuntos Financieros y Hacendarios	0.00	0.00	0.00	0.00	0.00	0.00	0.00
Seguridad Nacional	0.00	0.00	0.00	0.00	0.00	0.00	0.00
Asuntos de Orden Público y de Seguridad Interior	0.00	0.00	0.00	0.00	0.00	0.00	0.00
Otros Servicios Generales	0.00	0.00	0.00	0.00	0.00	0.00	0.00
Desarrollo Social	18,851,976.98	3,100,705.43	21,952,682.41	20,490,542.32	20,475,569.16	1,462,140.09	0.00
Protección Ambiental	0.00	0.00	0.00	0.00	0.00	0.00	0.00
Vivienda y Servicios a la Comunidad	0.00	0.00	0.00	0.00	0.00	0.00	0.00
Salud	0.00	0.00	0.00	0.00	0.00	0.00	0.00
Recreación, Cultura y Otras Manifestaciones Sociales	0.00	0.00	0.00	0.00	0.00	0.00	0.00
Educación	18,851,976.98	3,100,705.43	21,952,682.41	20,490,542.32	20,475,569.16	1,462,140.09	0.00
Protección Social	0.00	0.00	0.00	0.00	0.00	0.00	0.00
Otros Asuntos Sociales	0.00	0.00	0.00	0.00	0.00	0.00	0.00
Desarrollo Económico	0.00	0.00	0.00	0.00	0.00	0.00	0.00
Asuntos Económicos, Comerciales y Laborales en General	0.00	0.00	0.00	0.00	0.00	0.00	0.00
Agropecuaria, Silvicultura, Pesca y Caza	0.00	0.00	0.00	0.00	0.00	0.00	0.00
Combustibles y Energía	0.00	0.00	0.00	0.00	0.00	0.00	0.00
Minería, Manufacturas y Construcción	0.00	0.00	0.00	0.00	0.00	0.00	0.00
Transporte	0.00	0.00	0.00	0.00	0.00	0.00	0.00
Comunicaciones	0.00	0.00	0.00	0.00	0.00	0.00	0.00
Turismo	0.00	0.00	0.00	0.00	0.00	0.00	0.00
Ciencia, Tecnología e Innovación	0.00	0.00	0.00	0.00	0.00	0.00	0.00
Otras Industrias y Otros Asuntos Económicos	0.00	0.00	0.00	0.00	0.00	0.00	0.00



Cuenta Pública 2023
UNIVERSIDAD POLITECNICA DE MONCLOVA FRONTERA
Estado Analítico del Ejercicio del Presupuesto de Egresos
Clasificación Funcional (Finalidad y Función)
Del 1 de enero al 31 de diciembre de 2023



Concepto	Egresos					
	Aprobado	Ampliaciones/ (Reducciones)	Modificado	Devengado	Pagado	Subejercicio
	1	2	3 = (1 + 2)	4	5	6 = (3 - 4)
Otras No Clasificadas en Funciones Anteriores Transacciones de la Deuda Pública / Costo Financiero de la Deuda Transferencias, Participaciones y Aportaciones entre Diferentes Niveles y Ordenes de Gobierno Saneamiento del Sistema Financiero Adeudos de Ejercicios Fiscales Anteriores	0.00 0.00 0.00 0.00 0.00	0.00 0.00 0.00 0.00 0.00	0.00 0.00 0.00 0.00 0.00	0.00 0.00 0.00 0.00 0.00	0.00 0.00 0.00 0.00 0.00	0.00 0.00 0.00 0.00 0.00
Total del Gasto	18,851,976.98	3,100,705.43	21,952,682.41	20,490,542.32	20,475,569.16	1,462,140.09

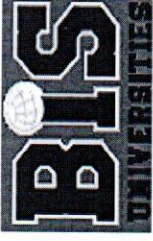
Bajo protesta de decir verdad declaramos que los Estados Financieros y sus notas, son razonablemente correctos y son responsabilidad del emisor.


 M.E. ESRA IBN CAVAZOS DEL BOSQUE
 RECTORA


 C.P. JUAN JESUS VELAZQUEZ GALVAN
 ADMINISTRACION Y FINANZAS




Cuenta Pública 2023
UNIVERSIDAD POLITECNICA DE MONCLOVA FRONTERA
Endeudamiento Neto
Del 1 de enero al 31 de diciembre de 2023



Identificación de Crédito o Instrumento	Contratación / Colocación	Amortización	Endeudamiento Neto C = A - B
	A	B	
Créditos Bancarios			
Total Créditos Bancarios	0.00	0.00	0.00
Otros Instrumentos de Deuda			
Total Otros Instrumentos de Deuda	0.00	0.00	0.00
TOTAL	0.00	0.00	0.00

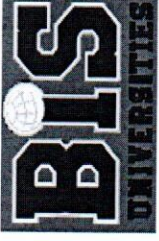
Bajo protesta de decir verdad declaramos que los Estados Financieros y sus notas, son razonablemente correctos y son responsabilidad del emisor.


M.E. ESRA IBN CAVAZOS DEL BOSQUE
RECTORA


C.P. JUAN JESUS VELAZQUEZ SALVAN
ADMINISTRACION Y FINANZAS



Cuenta Pública 2023
UNIVERSIDAD POLITECNICA DE MONCLOVA FRONTERA
Intereses de la Deuda
Del 1 de enero al 31 de diciembre de 2023



Identificación de Crédito o Instrumento	Devengado	Pagado
Créditos Bancarios		
Total de Intereses de Créditos Bancarios	0.00	0.00
Otros Instrumentos de Deuda		
Total de Intereses de Otros Instrumentos de Deuda	0.00	0.00
TOTAL	0.00	0.00


Bajo protesta de decir verdad declaramos que los Estados Financieros y sus notas, son razonablemente correctos y son responsabilidad del emisor.

M.E.E. ESRA IBN CAVAZOS DEL BOSQUE
RECTORA

C.P. JUAN JESUS VELAZQUEZ GALVAN
ADMINISTRACION Y FINANZAS





Cuenta Pública 2023
UNIVERSIDAD POLITÉCNICA DE MONCLOVA FRONTERA
Indicadores de Postura Fiscal
 Del 1 de enero al 31 de diciembre de 2023
 (Cifras en Pesos)



Concepto	Estimado/Aprobado	Devengado	Recaudado/Pagado
I. Ingresos Presupuestarios	18,851,976.98	20,162,794.87	20,162,794.87
1. Ingresos del Gobierno de la Entidad Federativa	18,851,976.98	20,162,794.87	20,162,794.87
2. Ingresos del Sector Paraestatal	0.00	0.00	0.00
II. Egresos Presupuestarios	18,851,976.98	20,490,542.32	20,475,569.16
3. Egresos del Gobierno de la Entidad Federativa	18,851,976.98	20,490,542.32	20,475,569.16
4. Egresos del Sector Paraestatal	0.00	0.00	0.00
III. Balance Presupuestario (Superávit o Déficit) (III = I - II)	0.00	-327,747.45	-312,774.29
Concepto	Estimado/Aprobado	Devengado	Recaudado/Pagado
III. Balance presupuestario (Superávit o Déficit)	0.00	-327,747.45	-312,774.29
IV. Intereses, Comisiones y Gastos de la Deuda	0.00	0.00	0.00
V. Balance Primario (Superávit o Déficit) (V= III + IV)	0.00	-327,747.45	-312,774.29
Concepto	Estimado/Aprobado	Devengado	Recaudado/Pagado
A. Financiamiento	0.00	0.00	0.00
B. Amortización de la deuda	0.00	0.00	0.00
C. Financiamiento Neto	0.00	0.00	0.00

Bajo protesta de decir verdad declaramos que los Estados Financieros y sus notas, son razonablemente correctos y son responsabilidad del emisor.


 M.E.E. ESRA IBN CAVAZOS DEL BOSQUE
 RECTORA


 C.P. JUAN JESUS VELAZQUEZ GALVAN
 ADMINISTRACION Y FINAZAS




UNIVERSIDAD POLITÉCNICA
DE MONCLOVA - FRONTERA

III. INFORMACIÓN PROGRAMÁTICA

Concepto	Egresos						Subejercicio
	Aprobado	Ampliaciones/ (Reducciones)	Modificado	Devengado	Pagado	6 = (3 - 4)	
	1	2	3 = (1+2)	4	5		
Programas	18,851,976.98	3,100,705.43	21,952,682.41	20,490,542.32	20,475,569.16	1,462,140.09	
Subsidios: Sector Social y Privado o Entidades Federativas y Municipios	0.00	0.00	0.00	0.00	0.00	0.00	
Sujetos a Reglas de Operación	0.00	0.00	0.00	0.00	0.00	0.00	
Otros Subsidios	0.00	0.00	0.00	0.00	0.00	0.00	
Desempeño de las Funciones	18,851,976.98	3,100,705.43	21,952,682.41	20,490,542.32	20,475,569.16	1,462,140.09	
Prestación de Servicios Públicos	18,851,976.98	3,100,705.43	21,952,682.41	20,490,542.32	20,475,569.16	1,462,140.09	
Provisión de Bienes Públicos	0.00	0.00	0.00	0.00	0.00	0.00	
Planeación, Seguimiento y Evaluación de Políticas Públicas	0.00	0.00	0.00	0.00	0.00	0.00	
Promoción y Fomento	0.00	0.00	0.00	0.00	0.00	0.00	
Regulación y Supervisión	0.00	0.00	0.00	0.00	0.00	0.00	
Funciones de las Fuerzas Armadas (Únicamente Gobierno Federal)	0.00	0.00	0.00	0.00	0.00	0.00	
Específicos	0.00	0.00	0.00	0.00	0.00	0.00	
Proyectos de Inversión	0.00	0.00	0.00	0.00	0.00	0.00	
Administrativos y de Apoyo	0.00	0.00	0.00	0.00	0.00	0.00	
Apoyo al Proceso Presupuestario y para Mejorar la Eficiencia Institucional	0.00	0.00	0.00	0.00	0.00	0.00	
Apoyo a la Función Pública y al Mejoramiento de la Gestión	0.00	0.00	0.00	0.00	0.00	0.00	
Operaciones Ajenas	0.00	0.00	0.00	0.00	0.00	0.00	
Compromisos	0.00	0.00	0.00	0.00	0.00	0.00	
Obligaciones de Cumplimiento de Resolución Jurisdiccional	0.00	0.00	0.00	0.00	0.00	0.00	
Desastres Naturales	0.00	0.00	0.00	0.00	0.00	0.00	
Obligaciones	0.00	0.00	0.00	0.00	0.00	0.00	
Pensiones y Jubilaciones	0.00	0.00	0.00	0.00	0.00	0.00	
Aportaciones a la Seguridad Social	0.00	0.00	0.00	0.00	0.00	0.00	
Aportaciones a Fondos de Estabilización	0.00	0.00	0.00	0.00	0.00	0.00	
Aportaciones a Fondos de Inversión y Reestructura de Pensiones	0.00	0.00	0.00	0.00	0.00	0.00	



Cuenta Pública 2023
UNIVERSIDAD POLITECNICA DE MONCLOVA FRONTERA
Gasto por Categoría Programática
 Del 1 de enero al 31 de diciembre de 2023



Concepto	Egresos					
	Aprobado	Ampliaciones/ (Reducciones)	Modificado	Devengado	Pagado	Subejercicio
	1	2	3 = (1+2)	4	5	6 = (3 - 4)
Programas de Gasto Federalizado (Gobierno Federal)	0.00	0.00	0.00	0.00	0.00	0.00
Gasto Federalizado	0.00	0.00	0.00	0.00	0.00	0.00
Participaciones a Entidades Federativas y Municipios	0.00	0.00	0.00	0.00	0.00	0.00
Costo Financiero, Deuda o Apoyos a Deudores y Ahorradores de la Banca	0.00	0.00	0.00	0.00	0.00	0.00
Adeudos de Ejercicios Fiscales Anteriores	0.00	0.00	0.00	0.00	0.00	0.00
Total del Gasto	18,851,976.98	3,100,705.43	21,952,682.41	20,490,542.32	20,475,569.16	1,462,140.09


Bajo protesta de decir verdad declaramos que los Estados Financieros y sus notas, son razonablemente correctos y son responsabilidad del emisor.


M.E.E. ESRA IBN CAVAZOS DEL BOSQUE
 RECTORA


C.P. JUAN JESUS VELAZQUEZ GALVAN
 ADMINISTRACION Y FINANZAS



Cuenta Pública 2023
UNIVERSIDAD POLITÉCNICA DE MONCLOVA FRONTERA
Programas y Proyectos de Inversión
Del 1 de enero al 31 de diciembre de 2023
(Cifras en Pesos)



Gastos de Capital	diciembre	Acumulado enero - diciembre
002.-Administracion	29,797.94	60,747.94
Subtotal	29,797.94	60,747.94
Total General	29,797.94	60,747.94

Bajo protesta de decir verdad declaramos que los Estados Financieros y sus notas, son razonablemente correctos y son responsabilidad del emisor.

M.E.E. ESRA IBN CAVAZOS DEL BOSQUE
RECTORA

C.P. JUAN JESUS VELAZQUEZ GALVAN
ADMINISTRACION Y FINANZAS

Concepto (c)	2023 (d)	31 de diciembre de 2022 (e)	Concepto (c)	2023 (d)	31 de diciembre de 2022 (e)
ACTIVO			PASIVO		
Activo Circulante			Activo Circulante		
a. Efectivo y Equivalentes (a=a1+a2+a3+a4+a5+a6+a7)	502,630.46	529,090.85	a. Cuentas por Pagar a Corto Plazo (a=a1+a2+a3+a4+a5+a6+a7+a8+a9)	944,557.09	647,993.77
a1) Efectivo	5,020.00	5,020.00	a1) Servicios Personales por Pagar a Corto Plazo	177,759.74	177,759.74
a2) Bancos/Tesorería	336,456.46	362,916.85	a2) Proveedores por Pagar a Corto Plazo	1,692.40	0.00
a3) Bancos/Dependencias y Otros	0.00	0.00	a3) Contratistas por Obras Públicas por Pagar a Corto Plazo	0.00	0.00
a4) Inversiones Temporales (Hasta 3 Meses)	0.00	0.00	a4) Participaciones y Aportaciones por Pagar a Corto Plazo	0.00	0.00
a5) Fondos con Afectación Específica	161,154.00	161,154.00	a5) Transferencias Otorgadas por Pagar a Corto Plazo	0.00	0.00
a6) Depósitos de Fondos de Terceros en Garantía y/o Administración	0.00	0.00	a6) Intereses, Comisiones y Otros Gastos de la Deuda Pública por Pagar a Corto Plazo	0.00	0.00
a7) Otros Efectivos y Equivalentes	0.00	0.00	a7) Retenciones y Contribuciones por Pagar a Corto Plazo	677,487.63	382,616.71
b. Derechos a Recibir Efectivo o Equivalentes (b=b1+b2+b3+b4+b5+b6+b7)	-17,772.98	-11,959.24	a8) Devoluciones de la Ley de Ingresos por Pagar a Corto Plazo	0.00	0.00
b1) Inversiones Financieras de Corto Plazo	0.00	0.00	a9) Otras Cuentas por Pagar a Corto Plazo	87,617.32	87,617.32
b2) Cuentas por Cobrar a Corto Plazo	0.00	0.00	b. Documentos por Pagar a Corto Plazo (b=b1+b2+b3)	0.00	0.00
b3) Deudores Diversos por Cobrar a Corto Plazo	-17,772.98	-11,959.24	b1) Documentos Comerciales por Pagar a Corto Plazo	0.00	0.00
b4) Ingresos por Recuperar a Corto Plazo	0.00	0.00	b2) Documentos Con Contratistas por Obras Públicas por Pagar a Corto Plazo	0.00	0.00
b5) Deudores por Anticipos de la Tesorería a Corto Plazo	0.00	0.00	b3) Otros Documentos por Pagar a Corto Plazo	0.00	0.00
b6) Préstamos Otorgados a Corto Plazo	0.00	0.00	c. Porción a Corto Plazo de la Deuda Pública a Largo Plazo (c=c1+c2)	0.00	0.00
b7) Otros Derechos a Recibir Efectivo o Equivalentes a Corto Plazo	0.00	0.00	c1) Porción a Corto Plazo de la Deuda Pública	0.00	0.00
c. Derechos a Recibir Bienes o Servicios (c=c1+c2+c3+c4+c5)	0.00	0.00	c2) Porción a Corto Plazo de Arrendamiento Financiero	0.00	0.00
c1) Anticipo a Proveedores por Adquisición de Bienes y Prestación de Servicios a Corto Plazo	0.00	0.00	d. Títulos y Valores a Corto Plazo	0.00	0.00
c2) Anticipo a Proveedores por Adquisición de Bienes Inmuebles y Muebles a Corto Plazo	0.00	0.00	e. Pasivos Diferidos a Corto Plazo (e=e1+e2+e3)	0.00	0.00
c3) Anticipo a Proveedores por Adquisición de Bienes Intangibles a Corto Plazo	0.00	0.00			
c4) Anticipo a Contratistas por Obras Públicas a Corto Plazo	0.00	0.00			
c5) Otros Derechos a Recibir Bienes o Servicios a Corto Plazo	0.00	0.00			




**V. INFORMACIÓN DERIVADA
DE LA LEY DE DISCIPLINA
FINANCIERA DE LAS
ENTIDADES FEDERATIVAS Y
LOS MUNICIPIOS**

Concepto (c)	2023 (d)	31 de diciembre de 2022 (e)	Concepto (c)	2023 (d)	31 de diciembre de 2022 (e)
d. Inventarios (d=d1+d2+d3+d4+d5) d1) Inventario de Mercancías para Venta d2) Inventario de Mercancías Terminadas d3) Inventario de Mercancías en Proceso de Elaboración d4) Inventario de Materias Primas, Materiales y Suministros para Producción d5) Bienes en Tránsito	0.00 0.00 0.00 0.00	0.00 0.00 0.00 0.00	e1) Ingresos Cobrados por Adelantado a Corto Plazo e2) Intereses Cobrados por Adelantado a Corto Plazo e3) Otros Pasivos Diferidos a Corto Plazo	0.00 0.00 0.00	0.00 0.00 0.00
e. Almacenes	0.00	0.00	f. Fondos y Bienes de Terceros en Garantía y/o Administración a Corto Plazo (f=f1+f2+f3+f4+f5+f6) f1) Fondos en Garantía a Corto Plazo f2) Fondos en Administración a Corto Plazo f3) Fondos Contingentes a Corto Plazo f4) Fondos de Fideicomisos, Mandatos y Contratos Análogos a Corto Plazo f5) Otros Fondos de Terceros en Garantía y/o Administración a Corto Plazo f6) Valores y Bienes en Garantía a Corto Plazo	0.00 0.00 0.00 0.00 0.00 0.00	0.00 0.00 0.00 0.00 0.00 0.00
f. Estimación por Pérdida o Deterioro de Activos Circulantes (f=f1+f2) f1) Estimaciones para Cuentas Incobrables por Derechos a Recibir Efectivo o Equivalentes f2) Estimación por Deterioro de Inventarios	0.00 0.00	0.00 0.00	g. Provisiones a Corto Plazo (g=g1+g2+g3) g1) Provisión para Demandas y Juicios a Corto Plazo g2) Provisión para Contingencias a Corto Plazo g3) Otras Provisiones a Corto Plazo	56,315.74 0.00 0.00 56,315.74	56,315.74 0.00 0.00 56,315.74
g. Otros Activos Circulantes (g=g1+g2+g3+g4) g1) Valores en Garantía g2) Bienes en Garantía (Excluye Depósitos de Fondos) g3) Bienes Derivados de Embargos, Decisos, Aseguramientos y Dación en Pago g4) Adquisición con Fondos de Terceros	0.00 0.00 0.00 0.00	0.00 0.00 0.00 0.00	h. Otros Pasivos a Corto Plazo (h=h1+h2+h3) h1) Ingresos por Clasificar h2) Recaudación por Participar h3) Otros Pasivos Circulantes	75,962.98 0.00 0.00 75,962.98	75,962.98 0.00 0.00 75,962.98
IA. Total de Activos Circulantes (IA = a + b + c + d + e + f + g)	484,857.48	517,131.61	IIA. Total de Pasivos Circulantes (IIA = a + b + c + d + e + f + g + h)	1,076,835.81	780,272.49
Activo No Circulante a. Inversiones Financieras a Largo Plazo	0.00	0.00	Pasivo No Circulante a. Cuentas por Pagar a Largo Plazo	0.00	0.00
b. Derechos a Recibir Efectivo o Equivalentes a Largo Plazo	0.00	0.00	b. Documentos por Pagar a Largo Plazo	0.00	0.00
c. Bienes Inmuebles, Infraestructura y Construcciones en Proceso	56,550.00	56,550.00	c. Deuda Pública a Largo Plazo	0.00	0.00
d. Bienes Muebles	3,242,856.39	3,182,108.45			

Concepto (c)	2023 (d)	31 de diciembre de 2022 (e)	Concepto (c)	2023 (d)	31 de diciembre de 2022 (e)
e. Activos Intangibles	0.00	0.00	d. Pasivos Diferidos a Largo Plazo	0.00	0.00
f. Depreciación, Deterioro y Amortización Acumulada de Bienes	-790,445.09	-790,445.09	e. Fondos y Bienes de Terceros en Garantía y/o Administración a Largo Plazo	0.00	0.00
g. Activos Diferidos	0.00	0.00	f. Provisiones a Largo Plazo	0.00	0.00
h. Estimación por Pérdida o Deterioro de Activos no Circulantes	0.00	0.00	II B. Total de Pasivos No Circulantes (II B = a + b + c + d + e + f)	0.00	0.00
i. Otros Activos no Circulantes	0.00	0.00	II. Total del Pasivo (II = IIA + IIB)	1,076,835.81	780,272.49
IB. Total de Activos No Circulantes (IB = a + b + c + d + e + f + g + h + i)	2,508,961.30	2,448,213.36	HACIENDA PÚBLICA/PATRIMONIO	44,000.00	44,000.00
I. Total del Activo (I = IA + IB)	2,993,818.78	2,965,344.97	IIIA. Hacienda Pública/Patrimonio Contribuido (IIIA = a + b + c)	0.00	0.00
			a. Aportaciones	0.00	0.00
			b. Donaciones de Capital	0.00	0.00
			c. Actualización de la Hacienda Pública/Patrimonio	44,000.00	44,000.00
			IIIB. Hacienda Pública/Patrimonio Generado (IIIB = a + b + c + d + e)	1,872,982.97	2,141,072.48
			a. Resultados del Ejercicio (Ahorro/Desahorro)	-266,999.51	93,358.98
			b. Resultados de Ejercicios Anteriores	5,618,533.01	5,525,174.03
			c. Revalúos	0.00	0.00
			d. Reservas	0.00	0.00
			e. Rectificaciones de Resultados de Ejercicios Anteriores	-3,478,550.53	-3,477,460.53
			IIIC. Exceso o Insuficiencia en la Actualización de la Hacienda Pública/Patrimonio (IIIC=a+b)	0.00	0.00
			a. Resultado por Posición Monetaria	0.00	0.00





Cuenta Pública 2023
UNIVERSIDAD POLITECNICA DE MONCLOVA FRONTERA
Estado de Situación Financiera Detallado - LDF
 Al 31 de diciembre de 2022 y al 31 de diciembre de 2023
 (PESOS)



Concepto (c)	2023 (d)	31 de diciembre de 2022 (e)	Concepto (c)	2023 (d)	31 de diciembre de 2022 (e)
			b. Resultado por Tenencia de Activos no Monetarios	0.00	0.00
			III. Total Hacienda Pública/Patrimonio (III = IIIA + IIIB + IIIC)	1,916,982.97	2,185,072.48
			IV. Total del Pasivo y Hacienda Pública/Patrimonio (IV = II + III)	2,993,818.78	2,965,344.97

Bajo protesta de decir verdad declaramos que los Estados Financieros y sus notas, son razonablemente correctos y son responsabilidad del emisor.


 M.E. ESRA IBN CAVAZOS DEL BOSQUE
 Rectora



 C.P. JUAN JESUS MELAZQUEZ GALVAN
 ADMINISTRACION Y FINANZAS



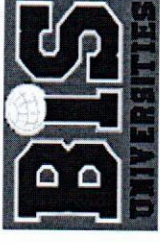
Cuenta Pública 2023
UNIVERSIDAD POLITECNICA DE MONCLOVA FRONTERA
Informe Analítico de la Deuda Pública y Otros Pasivos - LDF
 Del 1 de enero al 31 de diciembre de 2023
 (PESOS)



Denominación de la Deuda Pública y Otros Pasivos (c)	Saldo al 31 de diciembre de 2022 (d)	Disposiciones del Periodo (e)	Amortizaciones del Periodo (f)	Revaluaciones, Reclasificaciones y Otros Ajustes (g)	Saldo Final del Periodo (h) h=d+e-f+g	Pago de Intereses del Periodo (i)	Pago de Comisiones y demás costos asociados durante el Periodo (j)
1. Deuda Pública (1=A+B)	0.00	0.00	0.00	0.00	0.00	0.00	0.00
A. Corto Plazo (A=a1+a2+a3)	0.00	0.00	0.00	0.00	0.00	0.00	0.00
a1) Instituciones de Crédito	0.00	0.00	0.00	0.00	0.00	0.00	0.00
a2) Títulos y Valores	0.00	0.00	0.00	0.00	0.00	0.00	0.00
a3) Arrendamientos Financieros	0.00	0.00	0.00	0.00	0.00	0.00	0.00
B. Largo Plazo (B=b1+b2+b3)	0.00	0.00	0.00	0.00	0.00	0.00	0.00
b1) Instituciones de Crédito	0.00	0.00	0.00	0.00	0.00	0.00	0.00
b2) Títulos y Valores	0.00	0.00	0.00	0.00	0.00	0.00	0.00
b3) Arrendamientos Financieros	0.00	0.00	0.00	0.00	0.00	0.00	0.00
2. Otros Pasivos	780,272.49				1,076,835.81		
3. Total de la Deuda Pública y Otros Pasivos (3=1+2)	780,272.49	0.00	0.00	0.00	1,076,835.81	0.00	0.00
4. Deuda Contingente (informativo)	56,315.74	0.00	0.00	0.00	56,315.74	0.00	0.00
5. Valor de Instrumentos Bono Cupón Cero (Informativo)	0.00	0.00	0.00	0.00	0.00	0.00	0.00



Cuenta Pública 2023
UNIVERSIDAD POLITECNICA DE MONCLOVA FRONTERA
Informe Analítico de la Deuda Pública y Otros Pasivos - LDF
Del 1 de enero al 31 de diciembre de 2023
(PESOS)



Obligaciones a Corto Plazo (k)	Monto Contratado (l)	Plazo Pactado (m)	Tasa de Interés (n)	Comisiones y Costos Relacionados (o)	Tasa Efectiva (p)
6. Obligaciones a Corto Plazo (Informativo)	0.00			0.00	0

Bajo protesta de decir verdad declaramos que los Estados Financieros y sus notas, son razonablemente correctos y son responsabilidad del emisor.

M.E. ESRA IBN CAVAZOS DEL BOSQUE
RECTORA

C.P. JUAN JESUS VELAZQUEZ GALVAN
ADMINISTRACION Y FINAZAS



Cuenta Pública 2023
UNIVERSIDAD POLITECNICA DE MONCLOVA FRONTERA
Balance Presupuestario - LDF
 Del 1 de enero al 31 de diciembre de 2023
 (PESOS)



Concepto (c)	Estimado/ Aprobado (d)	Devengado	Recaudado/ Pagado
A. Ingresos Totales (A = A1+A2+A3)	18,851,976.98	20,162,794.87	20,162,794.87
A1. Ingresos de Libre Disposición	18,851,976.98	20,162,794.87	20,162,794.87
A2. Transferencias Federales Etiquetadas	0.00	0.00	0.00
A3. Financiamiento Neto	0.00	0.00	0.00
B. Egresos Presupuestarios (B = B1+B2)	18,851,976.98	20,490,542.32	20,475,569.16
B1. Gasto No Etiquetado (sin incluir Amortización de la Deuda Pública)	18,851,976.98	20,490,542.32	20,475,569.16
B2. Gasto Etiquetado (sin incluir Amortización de la Deuda Pública)	0.00	0.00	0.00
C. Remanentes del Ejercicio Anterior (C = C1 + C2)	0.00	0.00	0.00
C1. Remanentes de Ingresos de Libre Disposición aplicados en el periodo	0.00	0.00	0.00
C2. Remanentes de Transferencias Federales Etiquetadas aplicados en el periodo	0.00	0.00	0.00
I. Balance Presupuestario (I = A - B + C)	0.00	-327,747.45	-312,774.29
II. Balance Presupuestario sin Financiamiento Neto (II = I - A3)	0.00	-327,747.45	-312,774.29
III. Balance Presupuestario sin Financiamiento Neto y sin Remanentes del Ejercicio Anterior (III= II - C)	0.00	-327,747.45	-312,774.29
Concepto	Aprobado	Devengado	Pagado
E. Intereses, Comisiones y Gastos de la Deuda (E = E1+E2)	0.00	0.00	0.00
E1. Intereses, Comisiones y Gastos de la Deuda con Gasto No Etiquetado	0.00	0.00	0.00
E2. Intereses, Comisiones y Gastos de la Deuda con Gasto Etiquetado	0.00	0.00	0.00
IV. Balance Primario (IV = III + E)	0.00	-327,747.45	-312,774.29
Concepto	Estimado/ Aprobado	Devengado	Recaudado/ Pagado
F. Financiamiento (F = F1 + F2)	0.00	0.00	0.00
F1. Financiamiento con Fuente de Pago de Ingresos de Libre Disposición	0.00	0.00	0.00
F2. Financiamiento con Fuente de Pago de Transferencias Federales Etiquetadas	0.00	0.00	0.00
G. Amortización de la Deuda (G = G1 + G2)	0.00	0.00	0.00
G1. Amortización de la Deuda Pública con Gasto No Etiquetado	0.00	0.00	0.00
G2. Amortización de la Deuda Pública con Gasto Etiquetado	0.00	0.00	0.00
A3. Financiamiento Neto (A3 = F - G)	0.00	0.00	0.00
Concepto	Estimado/ Aprobado	Devengado	Recaudado/ Pagado
A1. Ingresos de Libre Disposición	18,851,976.98	20,162,794.87	20,162,794.87
A3.1 Financiamiento Neto con Fuente de Pago de Ingresos de Libre Disposición (A3.1 = F1 - G1)	0.00	0.00	0.00
F1. Financiamiento con Fuente de Pago de Ingresos de Libre Disposición	0.00	0.00	0.00
G1. Amortización de la Deuda Pública con Gasto No Etiquetado	0.00	0.00	0.00
B1. Gasto No Etiquetado (sin incluir Amortización de la Deuda Pública)	18,851,976.98	20,490,542.32	20,475,569.16



Cuenta Pública 2023
UNIVERSIDAD POLITÉCNICA DE MONCLOVA FRONTERA
Balance Presupuestario - LDF
 Del 1 de enero al 31 de diciembre de 2023
 (PESOS)



C1. Remanentes de Ingresos de Libre Disposición aplicados en el periodo	0.00	0.00	0.00
V. Balance Presupuestario de Recursos Disponibles (V = A1 + A3.1 - B1 + C1)	0.00	-327,747.45	-312,774.29
VI. Balance Presupuestario de Recursos Disponibles sin Financiamiento Neto (VI = V - A3.1)	0.00	-327,747.45	-312,774.29
Concepto	Estimado/ Aprobado	Devengado	Recaudado/ Pagado
A2. Transferencias Federales Etiquetadas	0.00	0.00	0.00
A3.2 Financiamiento Neto con Fuente de Pago de Transferencias Federales Etiquetadas (A3.2 = F2 - G2)	0.00	0.00	0.00
F2. Financiamiento con Fuente de Pago de Transferencias Federales Etiquetadas	0.00	0.00	0.00
G2. Amortización de la Deuda Pública con Gasto Etiquetado	0.00	0.00	0.00
B2. Gasto Etiquetado (sin incluir Amortización de la Deuda Pública)	0.00	0.00	0.00
C2. Remanentes de Transferencias Federales Etiquetadas aplicados en el periodo	0.00	0.00	0.00
VII. Balance Presupuestario de Recursos Etiquetados (VII = A2 + A3.2 - B2 + C2)	0.00	0.00	0.00
VIII. Balance Presupuestario de Recursos Etiquetados sin Financiamiento Neto (VIII = VII - A3.2)	0.00	0.00	0.00

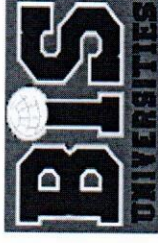
Bajo protesta de decir verdad declaramos que los Estados Financieros y sus notas, son razonablemente correctos y son responsabilidad del emisor.

M.E.E. ESRA IBN CAVAZOS DEL BOSQUE
 RECTORA

C.P. JUAN JESUS VELAZQUEZ GALVAN
 ADMINISTRACION Y FINANZAS




Cuenta Pública 2023
UNIVERSIDAD POLITECNICA DE MONCLOVA FRONTERA
Estado Analítico de Ingresos Detallado - LDF
 Del 1 de enero al 31 de diciembre de 2023
 (PESOS)



Concepto (c)	Ingreso					Diferencia (e)
	Estimado (d)	Ampliaciones/ (Reducciones)	Modificado	Devengado	Recaudado	
Ingresos de Libre Disposición	3,811,206.52	81.13	3,811,287.65	2,969,851.13	2,969,851.13	-841,355.39
A. Impuestos	0.00	0.00	0.00	0.00	0.00	0.00
B. Cuotas y Aportaciones de Seguridad Social	0.00	0.00	0.00	0.00	0.00	0.00
C. Contribuciones de Mejoras	0.00	0.00	0.00	0.00	0.00	0.00
D. Derechos	0.00	0.00	0.00	0.00	0.00	0.00
E. Productos	0.00	81.13	81.13	81.13	81.13	81.13
F. Aprovechamientos	0.00	0.00	0.00	0.00	0.00	0.00
G. Ingresos por Venta de Bienes y Prestación de Servicios	3,811,206.52	0.00	3,811,206.52	2,969,770.00	2,969,770.00	-841,436.52
H. Participaciones (H=h1+h2+h3+h4+h5+h6+h7+h8+h9+h10+h11)	0.00	0.00	0.00	0.00	0.00	0.00
h1) Fondo General de Participaciones	0.00	0.00	0.00	0.00	0.00	0.00
h2) Fondo de Fomento Municipal	0.00	0.00	0.00	0.00	0.00	0.00
h3) Fondo de Fiscalización y Recaudación	0.00	0.00	0.00	0.00	0.00	0.00
h4) Fondo de Compensación	0.00	0.00	0.00	0.00	0.00	0.00
h5) Fondo de Extracción de Hidrocarburos	0.00	0.00	0.00	0.00	0.00	0.00
h6) Impuesto Especial Sobre Producción y Servicios	0.00	0.00	0.00	0.00	0.00	0.00
h7) 0.136% de la Recaudación Federal Participable	0.00	0.00	0.00	0.00	0.00	0.00
h8) 3.17% Sobre Extracción de Petróleo	0.00	0.00	0.00	0.00	0.00	0.00
h9) Gasolinas y Diésel	0.00	0.00	0.00	0.00	0.00	0.00
h10) Fondo del Impuesto Sobre la Renta	0.00	0.00	0.00	0.00	0.00	0.00
h11) Fondo de Estabilización de los Ingresos de las Entidades Federativas	0.00	0.00	0.00	0.00	0.00	0.00
I. Incentivos Derivados de la Colaboración Fiscal (I=i1+i2+i3+i4+i5)	0.00	0.00	0.00	0.00	0.00	0.00
i1) Tenencia o Uso de Vehículos	0.00	0.00	0.00	0.00	0.00	0.00
i2) Fondo de Compensación ISAN	0.00	0.00	0.00	0.00	0.00	0.00




Cuenta Pública 2023
UNIVERSIDAD POLITÉCNICA DE MONCLOVA FRONTERA
Estado Analítico de Ingresos Detallado - LDF
 Del 1 de enero al 31 de diciembre de 2023
 (PESOS)



Concepto (c)	Ingreso					Diferencia (e)
	Estimado (d)	Ampliaciones/ (Reducciones)	Modificado	Devengado	Recaudado	
i3) Impuesto Sobre Automóviles Nuevos	0.00	0.00	0.00	0.00	0.00	0.00
i4) Fondo de Compensación de Repecos-Intermedios	0.00	0.00	0.00	0.00	0.00	0.00
i5) Otros Incentivos Económicos	0.00	0.00	0.00	0.00	0.00	0.00
J. Transferencias y Asignaciones	0.00	0.00	0.00	0.00	0.00	0.00
K. Convenios	0.00	0.00	0.00	0.00	0.00	0.00
k1) Otros Convenios y Subsidios	0.00	0.00	0.00	0.00	0.00	0.00
L. Otros Ingresos de Libre Disposición (L=I1+I2)	0.00	0.00	0.00	0.00	0.00	0.00
l1) Participaciones en Ingresos Locales	0.00	0.00	0.00	0.00	0.00	0.00
l2) Otros Ingresos de Libre Disposición	0.00	0.00	0.00	0.00	0.00	0.00
I. Total de Ingresos de Libre Disposición (I=A+B+C+D+E+F+G+H+I+J+K+L)	3,811,206.52	81.13	3,811,287.65	2,969,851.13	2,969,851.13	-841,355.39
Ingresos Excedentes de Ingresos de Libre Disposición						0.00
Transferencias Federales Etiquetadas	15,040,770.46	2,657,884.58	17,698,655.04	17,192,943.74	17,192,943.74	2,152,173.28
A. Aportaciones (A=a1+a2+a3+a4+a5+a6+a7+a8)	0.00	0.00	0.00	0.00	0.00	0.00
a1) Fondo de Aportaciones para la Nómina Educativa y Gasto Operativo	0.00	0.00	0.00	0.00	0.00	0.00
a2) Fondo de Aportaciones para los Servicios de Salud	0.00	0.00	0.00	0.00	0.00	0.00
a3) Fondo de Aportaciones para la Infraestructura Social	0.00	0.00	0.00	0.00	0.00	0.00
a4) Fondo de Aportaciones para el Fortalecimiento de los Municipios y de las Demarcaciones Territoriales del Distrito Federal	0.00	0.00	0.00	0.00	0.00	0.00
a5) Fondo de Aportaciones Múltiples	0.00	0.00	0.00	0.00	0.00	0.00
a6) Fondo de Aportaciones para la Educación Tecnológica y de Adultos	0.00	0.00	0.00	0.00	0.00	0.00




Cuenta Pública 2023
UNIVERSIDAD POLITÉCNICA DE MONCLOVA FRONTERA
Estado Analítico de Ingresos Detallado - LDF
 Del 1 de enero al 31 de diciembre de 2023
 (PESOS)



Concepto (c)	Ingreso					Diferencia (e)
	Estimado (d)	Ampliaciones/ (Reducciones)	Modificado	Devengado	Recaudado	
a7) Fondo de Aportaciones para la Seguridad Pública de los Estados y del Distrito Federal	0.00	0.00	0.00	0.00	0.00	0.00
a8) Fondo de Aportaciones para el Fortalecimiento de las Entidades Federativas	0.00	0.00	0.00	0.00	0.00	0.00
B. Convenios (B=b1+b2+b3+b4)	15,040,770.46	2,657,884.58	17,698,655.04	17,192,943.74	17,192,943.74	2,152,173.28
b1) Convenios de Protección Social en Salud	0.00	0.00	0.00	0.00	0.00	0.00
b2) Convenios de Descentralización	15,040,770.46	2,657,884.58	17,698,655.04	17,192,943.74	17,192,943.74	2,152,173.28
b3) Convenios de Reasignación	0.00	0.00	0.00	0.00	0.00	0.00
b4) Otros Convenios y Subsidios	0.00	0.00	0.00	0.00	0.00	0.00
C. Fondos Distintos de Aportaciones (C=c1+c2)	0.00	0.00	0.00	0.00	0.00	0.00
c1) Fondo para Entidades Federativas y Municipios Productores de Hidrocarburos	0.00	0.00	0.00	0.00	0.00	0.00
c2) Fondo Minero	0.00	0.00	0.00	0.00	0.00	0.00
D. Transferencias, Asignaciones, Subsidios y Subvenciones, y Pensiones y Jubilaciones	0.00	0.00	0.00	0.00	0.00	0.00
E. Otras Transferencias Federales Etiquetadas	0.00	0.00	0.00	0.00	0.00	0.00
II. Total de Transferencias Federales Etiquetadas (II = A + B + C + D + E)	15,040,770.46	2,657,884.58	17,698,655.04	17,192,943.74	17,192,943.74	2,152,173.28
III. Ingresos Derivados de Financiamientos (III = A)	0.00	0.00	0.00	0.00	0.00	0.00
A. Ingresos Derivados de Financiamientos	0.00	0.00	0.00	0.00	0.00	0.00
IV. Total de Ingresos (IV = I + II + III)	18,851,976.98	2,657,965.71	21,509,942.69	20,162,794.87	20,162,794.87	1,310,817.89
Datos Informativos						
1. Ingresos Derivados de Financiamientos con Fuente de Pago de Ingresos de Libre Disposición	0.00	0.00	0.00	0.00	0.00	0.00
2. Ingresos Derivados de Financiamientos con Fuente de Pago de Transferencias Federales Etiquetadas	0.00	0.00	0.00	0.00	0.00	0.00





Cuenta Pública 2023
UNIVERSIDAD POLITÉCNICA DE MONCLOVA FRONTERA
Estado Analítico de Ingresos Detallado - LDF
Del 1 de enero al 31 de diciembre de 2023
(PESOS)



Concepto (c)	Ingreso					Diferencia (e)
	Estimado (d)	Ampliaciones/ (Reducciones)	Modificado	Devengado	Recaudado	
3. Ingresos Derivados de Financiamientos (3 = 1 + 2)	0.00	0.00	0.00	0.00	0.00	0.00

Bajo protesta de decir verdad declaramos que los Estados Financieros y sus notas, son razonablemente correctos y son responsabilidad del emisor.


M.E.E. ESRA IBN CAVAZOS DEL BOSQUE
RECTORA


C.P. JUAN JESUS VENAZQUEZ GALVAN
ADMINISTRACION Y FINANZAS

Concepto (c)	Egresos					Subejercicio (e)
	Aprobado (d)	Ampliaciones/ (Reducciones)	Modificado	Devengado	Pagado	
I. Gasto No Etiquetado (=A+B+C+D+E+F+G+H+I)	18,851,976.98	3,100,705.43	21,952,682.41	20,490,542.32	20,475,569.16	1,462,140.09
A. Servicios Personales (A=a1+a2+a3+a4+a5+a6+a7)	9,910,373.38	3,381,934.42	13,292,307.80	13,221,643.63	13,221,643.63	70,664.17
a1) Remuneraciones al Personal de Carácter Permanente	4,182,699.10	584,788.57	4,767,487.67	4,761,427.22	4,761,427.22	6,060.45
a2) Remuneraciones al Personal de Carácter Transitorio	4,589,294.63	513,676.66	5,102,971.29	5,102,971.29	5,102,971.29	0.00
a3) Remuneraciones Adicionales y Especiales	754,730.42	954,722.83	1,709,453.25	1,663,791.55	1,663,791.55	45,661.70
a4) Seguridad Social	0.00	1,279,799.86	1,279,799.86	1,279,799.86	1,279,799.86	0.00
a5) Otras Prestaciones Sociales y Económicas	383,649.23	48,946.50	432,595.73	413,653.71	413,653.71	18,942.02
a6) Previsiones	0.00	0.00	0.00	0.00	0.00	0.00
a7) Pago de Estímulos a Servidores Públicos	0.00	0.00	0.00	0.00	0.00	0.00
B. Materiales y Suministros (B=b1+b2+b3+b4+b5+b6+b7+b8+b9)	2,044,025.48	-496,389.89	1,547,635.59	1,390,204.94	1,387,192.28	157,430.65
b1) Materiales de Administración, Emisión de Documentos y Artículos Oficiales	915,552.72	-108,746.95	806,805.77	764,496.96	762,804.56	42,308.81
b2) Alimentos y Utensilios	144,000.00	-19,603.56	124,396.44	64,438.67	64,438.67	59,957.77
b3) Materias Primas y Materiales de Producción y Comercialización	0.00	0.00	0.00	0.00	0.00	0.00
b4) Materiales y Artículos de Construcción y de Reparación	0.00	6,000.00	6,000.00	1,247.00	1,247.00	4,753.00
b5) Productos Químicos, Farmacéuticos y de Laboratorio	2,434.72	6,000.00	8,434.72	2,900.00	2,900.00	5,534.72
b6) Combustibles, Lubricantes y Aditivos	209,385.12	55,000.00	264,385.12	256,558.62	255,238.36	7,826.50
b7) Vestuario, Blancos, Prendas de Protección y Artículos Deportivos	287,470.32	-62,406.20	225,064.12	220,398.20	220,398.20	4,665.92
b8) Materiales y Suministros para Seguridad	0.00	0.00	0.00	0.00	0.00	0.00
b9) Herramientas, Refacciones y Accesorios Menores	485,182.60	-372,633.18	112,549.42	80,165.49	80,165.49	32,383.93
C. Servicios Generales (C=c1+c2+c3+c4+c5+c6+c7+c8+c9)	5,424,855.71	1,029,829.47	6,454,685.18	5,395,475.81	5,383,515.31	1,059,209.37
c1) Servicios Básicos	1,191,334.46	997,058.24	2,188,392.70	1,627,156.61	1,627,156.61	561,236.09
c2) Servicios de Arrendamiento	28,200.80	114,802.87	143,003.67	128,727.29	128,727.29	14,276.38
c3) Servicios Profesionales, Científicos, Técnicos y Otros Servicios	615,505.17	-261,922.71	353,582.46	313,958.23	313,958.23	39,624.23
c4) Servicios Financieros, Bancarios y Comerciales	53,314.87	42,265.06	95,579.93	80,482.87	80,482.87	15,097.06
c5) Servicios de Instalación, Reparación, Mantenimiento y Conservación	2,615,946.39	557,559.70	3,173,506.09	2,925,809.68	2,925,809.68	247,696.41
c6) Servicios de Comunicación Social y Publicidad	405,926.02	-150,507.05	255,418.97	190,012.36	190,012.36	65,406.61
c7) Servicios de Traslado y Viáticos	135,378.00	29,234.40	164,612.40	79,410.88	67,450.38	85,201.52
c8) Servicios Oficiales	16,059.96	6,000.00	22,059.96	13,604.45	13,604.45	8,455.51
c9) Otros Servicios Generales	363,190.04	-304,661.04	58,529.00	36,313.44	36,313.44	22,215.56

Concepto (c) (Reducciones)	Egresos					Subejercicio (e)
	Aprobado (d)	Ampliaciones/ (Reducciones)	Modificado	Devengado	Pagado	
D. Transferencias, Asignaciones, Subsidios y Otras Ayudas (D=d1+d2+d3+d4+d5+d6+d7+d8+d9)	741,220.41	-262,414.51	478,805.90	422,470.00	422,470.00	56,335.90
d1) Transferencias Internas y Asignaciones al Sector Público	0.00	0.00	0.00	0.00	0.00	0.00
d2) Transferencias al Resto del Sector Público	0.00	0.00	0.00	0.00	0.00	0.00
d3) Subsidios y Subvenciones	0.00	0.00	0.00	0.00	0.00	0.00
d4) Ayudas Sociales	741,220.41	-262,414.51	478,805.90	422,470.00	422,470.00	56,335.90
d5) Pensiones y Jubilaciones	0.00	0.00	0.00	0.00	0.00	0.00
d6) Transferencias a Fideicomisos, Mandatos y Otros Análogos	0.00	0.00	0.00	0.00	0.00	0.00
d7) Transferencias a la Seguridad Social	0.00	0.00	0.00	0.00	0.00	0.00
d8) Donativos	0.00	0.00	0.00	0.00	0.00	0.00
d9) Transferencias al Exterior	0.00	0.00	0.00	0.00	0.00	0.00
E. Bienes Muebles, Inmuebles e Intangibles (E=e1+e2+e3+e4+e5+e6+e7+e8+e9)	731,502.00	-552,254.06	179,247.94	60,747.94	60,747.94	118,500.00
e1) Mobiliario y Equipo de Administración	36,000.00	-11,000.00	25,000.00	25,000.00	25,000.00	0.00
e2) Mobiliario y Equipo Educativo y Recreativo	0.00	0.00	0.00	0.00	0.00	0.00
e3) Equipo e Instrumental Médico y de Laboratorio	0.00	0.00	0.00	0.00	0.00	0.00
e4) Vehículos y Equipo de Transporte	677,000.00	-558,500.00	118,500.00	0.00	0.00	118,500.00
e5) Equipo de Defensa y Seguridad	0.00	0.00	0.00	0.00	0.00	0.00
e6) Maquinaria, Otros Equipos y Herramientas	0.00	35,747.94	35,747.94	35,747.94	35,747.94	0.00
e7) Activos Biológicos	0.00	0.00	0.00	0.00	0.00	0.00
e8) Bienes Inmuebles	18,502.00	-18,502.00	0.00	0.00	0.00	0.00
e9) Activos Intangibles	0.00	0.00	0.00	0.00	0.00	0.00
F. Inversión Pública (F=f1+f2+f3)	0.00	0.00	0.00	0.00	0.00	0.00
f1) Obra Pública en Bienes de Dominio Público	0.00	0.00	0.00	0.00	0.00	0.00
f2) Obra Pública en Bienes Propios	0.00	0.00	0.00	0.00	0.00	0.00
f3) Proyectos Productivos y Acciones de Fomento	0.00	0.00	0.00	0.00	0.00	0.00
G. Inversiones Financieras y Otras Provisiones (G=g1+g2+g3+g4+g5+g6+g7)	0.00	0.00	0.00	0.00	0.00	0.00
g1) Inversiones para el Fomento de Actividades Productivas	0.00	0.00	0.00	0.00	0.00	0.00
g2) Acciones y Participaciones de Capital	0.00	0.00	0.00	0.00	0.00	0.00
g3) Compra de Títulos y Valores	0.00	0.00	0.00	0.00	0.00	0.00
g4) Concesión de Préstamos	0.00	0.00	0.00	0.00	0.00	0.00


Concepto (c)	Egresos					Subejercicio (e)
	Aprobado (d)	Ampliaciones/ (Reducciones)	Modificado	Devengado	Pagado	
g5) Inversiones en Fideicomisos, Mandatos y Otros Análogos	0.00	0.00	0.00	0.00	0.00	0.00
Fideicomiso de Desastres Naturales (Informativo)						
g6) Otras Inversiones Financieras	0.00	0.00	0.00	0.00	0.00	0.00
g7) Provisiones para Contingencias y Otras Erogaciones Especiales	0.00	0.00	0.00	0.00	0.00	0.00
H. Participaciones y Aportaciones (H=h1+h2+h3)	0.00	0.00	0.00	0.00	0.00	0.00
h1) Participaciones	0.00	0.00	0.00	0.00	0.00	0.00
h2) Aportaciones	0.00	0.00	0.00	0.00	0.00	0.00
h3) Convenios	0.00	0.00	0.00	0.00	0.00	0.00
I. Deuda Pública (I=i1+i2+i3+i4+i5+i6+i7)	0.00	0.00	0.00	0.00	0.00	0.00
i1) Amortización de la Deuda Pública	0.00	0.00	0.00	0.00	0.00	0.00
i2) Intereses de la Deuda Pública	0.00	0.00	0.00	0.00	0.00	0.00
i3) Comisiones de la Deuda Pública	0.00	0.00	0.00	0.00	0.00	0.00
i4) Gastos de la Deuda Pública	0.00	0.00	0.00	0.00	0.00	0.00
i5) Costo por Coberturas	0.00	0.00	0.00	0.00	0.00	0.00
i6) Apoyos Financieros	0.00	0.00	0.00	0.00	0.00	0.00
i7) Adeudos de Ejercicios Fiscales Anteriores (Adefas)	0.00	0.00	0.00	0.00	0.00	0.00
II. Gasto Etiquetado (II=A+B+C+D+E+F+G+H+I)	0.00	0.00	0.00	0.00	0.00	0.00
A. Servicios Personales (A=a1+a2+a3+a4+a5+a6+a7)	0.00	0.00	0.00	0.00	0.00	0.00
a1) Remuneraciones al Personal de Carácter Permanente	0.00	0.00	0.00	0.00	0.00	0.00
a2) Remuneraciones al Personal de Carácter Transitorio	0.00	0.00	0.00	0.00	0.00	0.00
a3) Remuneraciones Adicionales y Especiales	0.00	0.00	0.00	0.00	0.00	0.00
a4) Seguridad Social	0.00	0.00	0.00	0.00	0.00	0.00
a5) Otras Prestaciones Sociales y Económicas	0.00	0.00	0.00	0.00	0.00	0.00
a6) Previsiones	0.00	0.00	0.00	0.00	0.00	0.00
a7) Pago de Estímulos a Servidores Públicos	0.00	0.00	0.00	0.00	0.00	0.00
B. Materiales y Suministros (B=b1+b2+b3+b4+b5+b6+b7+b8+b9)	0.00	0.00	0.00	0.00	0.00	0.00
b1) Materiales de Administración, Emisión de Documentos y Artículos Oficiales	0.00	0.00	0.00	0.00	0.00	0.00
b2) Alimentos y Utensilios	0.00	0.00	0.00	0.00	0.00	0.00
b3) Materias Primas y Materiales de Producción y Comercialización	0.00	0.00	0.00	0.00	0.00	0.00

Concepto (c)	Egresos					Subejercicio (e)
	Aprobado (d)	Ampliaciones/ (Reducciones)	Modificado	Devengado	Pagado	
b4) Materiales y Artículos de Construcción y de Reparación	0.00	0.00	0.00	0.00	0.00	0.00
b5) Productos Químicos, Farmacéuticos y de Laboratorio	0.00	0.00	0.00	0.00	0.00	0.00
b6) Combustibles, Lubrificantes y Aditivos	0.00	0.00	0.00	0.00	0.00	0.00
b7) Vestuario, Blancos, Prendas de Protección y Artículos Deportivos	0.00	0.00	0.00	0.00	0.00	0.00
b8) Materiales y Suministros para Seguridad	0.00	0.00	0.00	0.00	0.00	0.00
b9) Herramientas, Refacciones y Accesorios Menores	0.00	0.00	0.00	0.00	0.00	0.00
C. Servicios Generales (C=c1+c2+c3+c4+c5+c6+c7+c8+c9)	0.00	0.00	0.00	0.00	0.00	0.00
c1) Servicios Básicos	0.00	0.00	0.00	0.00	0.00	0.00
c2) Servicios de Arrendamiento	0.00	0.00	0.00	0.00	0.00	0.00
c3) Servicios Profesionales, Científicos, Técnicos y Otros Servicios	0.00	0.00	0.00	0.00	0.00	0.00
c4) Servicios Financieros, Bancarios y Comerciales	0.00	0.00	0.00	0.00	0.00	0.00
c5) Servicios de Instalación, Reparación, Mantenimiento y Conservación	0.00	0.00	0.00	0.00	0.00	0.00
c6) Servicios de Comunicación Social y Publicidad	0.00	0.00	0.00	0.00	0.00	0.00
c7) Servicios de Traslado y Viáticos	0.00	0.00	0.00	0.00	0.00	0.00
c8) Servicios Oficiales	0.00	0.00	0.00	0.00	0.00	0.00
c9) Otros Servicios Generales	0.00	0.00	0.00	0.00	0.00	0.00
D. Transferencias, Asignaciones, Subsidios y Otras Ayudas (D=d1+d2+d3+d4+d5+d6+d7+d8+d9)	0.00	0.00	0.00	0.00	0.00	0.00
d1) Transferencias Internas y Asignaciones al Sector Público	0.00	0.00	0.00	0.00	0.00	0.00
d2) Transferencias al Resto del Sector Público	0.00	0.00	0.00	0.00	0.00	0.00
d3) Subsidios y Subvenciones	0.00	0.00	0.00	0.00	0.00	0.00
d4) Ayudas Sociales	0.00	0.00	0.00	0.00	0.00	0.00
d5) Pensiones y Jubilaciones	0.00	0.00	0.00	0.00	0.00	0.00
d6) Transferencias a Fideicomisos, Mandatos y Otros Análcos	0.00	0.00	0.00	0.00	0.00	0.00
d7) Transferencias a la Seguridad Social	0.00	0.00	0.00	0.00	0.00	0.00
d8) Donativos	0.00	0.00	0.00	0.00	0.00	0.00
d9) Transferencias al Exterior	0.00	0.00	0.00	0.00	0.00	0.00
E. Bienes Muebles, Inmuebles e Intangibles (E=e1+e2+e3+e4+e5+e6+e7+e8+e9)	0.00	0.00	0.00	0.00	0.00	0.00
e1) Mobiliario y Equipo de Administración	0.00	0.00	0.00	0.00	0.00	0.00

Concepto (c)	Egresos					Subejercicio (e)
	Aprobado (d)	Ampliaciones/ (Reducciones)	Modificado	Devengado	Pagado	
e2) Mobiliario y Equipo Educativo y Recreativo	0.00	0.00	0.00	0.00	0.00	0.00
e3) Equipo e Instrumental Médico y de Laboratorio	0.00	0.00	0.00	0.00	0.00	0.00
e4) Vehículos y Equipo de Transporte	0.00	0.00	0.00	0.00	0.00	0.00
e5) Equipo de Defensa y Seguridad	0.00	0.00	0.00	0.00	0.00	0.00
e6) Maquinaria, Otros Equipos y Herramientas	0.00	0.00	0.00	0.00	0.00	0.00
e7) Activos Biológicos	0.00	0.00	0.00	0.00	0.00	0.00
e8) Bienes Inmuebles	0.00	0.00	0.00	0.00	0.00	0.00
e9) Activos Intangibles	0.00	0.00	0.00	0.00	0.00	0.00
F. Inversión Pública (F=f1+f2+f3)	0.00	0.00	0.00	0.00	0.00	0.00
f1) Obra Pública en Bienes de Dominio Público	0.00	0.00	0.00	0.00	0.00	0.00
f2) Obra Pública en Bienes Propios	0.00	0.00	0.00	0.00	0.00	0.00
f3) Proyectos Productivos y Acciones de Fomento	0.00	0.00	0.00	0.00	0.00	0.00
G. Inversiones Financieras y Otras Provisiones (G=g1+g2+g3+g4+g5+g6+g7)	0.00	0.00	0.00	0.00	0.00	0.00
g1) Inversiones para el Fomento de Actividades Productivas	0.00	0.00	0.00	0.00	0.00	0.00
g2) Acciones y Participaciones de Capital	0.00	0.00	0.00	0.00	0.00	0.00
g3) Compra de Títulos y Valores	0.00	0.00	0.00	0.00	0.00	0.00
g4) Concesión de Préstamos	0.00	0.00	0.00	0.00	0.00	0.00
g5) Inversiones en Fideicomisos, Mandatos y Otros Análogos	0.00	0.00	0.00	0.00	0.00	0.00
Fideicomiso de Desastres Naturales (Informativo)						
g6) Otras Inversiones Financieras	0.00	0.00	0.00	0.00	0.00	0.00
g7) Provisiones para Contingencias y Otras Erogaciones Especiales	0.00	0.00	0.00	0.00	0.00	0.00
H. Participaciones y Aportaciones (H=h1+h2+h3)	0.00	0.00	0.00	0.00	0.00	0.00
h1) Participaciones	0.00	0.00	0.00	0.00	0.00	0.00
h2) Aportaciones	0.00	0.00	0.00	0.00	0.00	0.00
h3) Convenios	0.00	0.00	0.00	0.00	0.00	0.00
I. Deuda Pública (I=i1+i2+i3+i4+i5+i6+i7)	0.00	0.00	0.00	0.00	0.00	0.00
i1) Amortización de la Deuda Pública	0.00	0.00	0.00	0.00	0.00	0.00
i2) Intereses de la Deuda Pública	0.00	0.00	0.00	0.00	0.00	0.00
i3) Comisiones de la Deuda Pública	0.00	0.00	0.00	0.00	0.00	0.00
i4) Gastos de la Deuda Pública	0.00	0.00	0.00	0.00	0.00	0.00
i5) Costo por Coberturas	0.00	0.00	0.00	0.00	0.00	0.00





Cuenta Pública 2023
UNIVERSIDAD POLITECNICA DE MONCLOVA FRONTERA
Estado Analítico del Ejercicio del Presupuesto de Egresos Detallado – LDF
Clasificación por Objeto del Gasto (Capítulo y Concepto)
 Del 1 de enero al 31 de diciembre de 2023
 (PESOS)



Concepto (c)	Egresos						Subejercicio (e)
	Aprobado (d)	Ampliaciones/ (Reducciones)	Modificado	Devengado	Pagado		
16) Apoyos Financieros	0.00	0.00	0.00	0.00	0.00	0.00	0.00
17) Adeudos de Ejercicios Fiscales Anteriores (Adeñas)	0.00	0.00	0.00	0.00	0.00	0.00	0.00
III. Total de Egresos (III = I + II)	18,851,976.98	3,100,705.43	21,952,682.41	20,490,542.32	20,475,569.16	1,462,140.09	

Bajo protesta de decir verdad declaramos que los Estados Financieros y sus notas, son razonablemente correctos y son responsabilidad del emisor.


 M.E.E. ESRA IBN CAVAZOS DEL BOSQUE
 RECTORA



 C.P. JUAN JESUS VELAZQUEZ GALVAN
 ADMINISTRACION Y FINANZAS




Cuenta Pública 2023
UNIVERSIDAD POLITECNICA DE MONCLOVA FRONTERA
Estado Analítico del Ejercicio del Presupuesto de Egresos Detallado – LDF
Clasificación Administrativa
 Del 1 de enero al 31 de diciembre de 2023
 (PESOS)




Concepto (c)	Egresos					Subejercicio (e)
	Aprobado (d)	Ampliaciones/ (Reducciones)	Modificado	Devengado	Pagado	
I. Gasto No Etiquetado (I=A+B+C.....B)	18,851,976.98	3,100,705.43	21,952,682.41	20,490,542.32	20,475,569.16	1,462,140.09
A. DIRECCION	13,827,052.03	2,209,503.23	16,036,555.26	14,583,295.47	14,568,322.31	1,453,259.79
B. DIRECCION ACADEMICA	5,024,924.95	891,202.20	5,916,127.15	5,907,246.85	5,907,246.85	8,880.30
II. Gasto Etiquetado (II=A+B+C.....B)	0.00	0.00	0.00	0.00	0.00	0.00
A. DIRECCION	0.00	0.00	0.00	0.00	0.00	0.00
B. DIRECCION ACADEMICA	0.00	0.00	0.00	0.00	0.00	0.00
III. Total de Egresos (III = I + II)	18,851,976.98	3,100,705.43	21,952,682.41	20,490,542.32	20,475,569.16	1,462,140.09


 M.E. ESRA IBN CAVAZOS DEL BOSQUE
 Rectora

Bajo protesta de decir verdad declaramos que los Estados Financieros y sus notas, son razonablemente correctos y son responsabilidad del emisor.

 C.P. JUAN JESUS VELAZQUEZ GALVAN
 ADMINISTRACION Y FINANZAS



Cuenta Pública 2023
UNIVERSIDAD POLITÉCNICA DE MONCLOVA FRONTERA
Estado Analítico del Ejercicio del Presupuesto de Egresos Detallado - LDF
Clasificación Funcional (Finalidad y Función)
 Del 1 de enero al 31 de diciembre de 2023
 (PESOS)




Concepto (c)	Egresos					Subejercicio (e)
	Aprobado (d)	Ampliaciones/ (Reducciones)	Modificado	Devengado	Pagado	
I. Gasto No Etiquetado (I=A+B+C+D)	18,851,976.98	3,100,705.43	21,952,682.41	20,490,542.32	20,475,569.16	1,462,140.09
A. Gobierno (A=a1+a2+a3+a4+a5+a6+a7+a8)	0.00	0.00	0.00	0.00	0.00	0.00
a1) Legislación	0.00	0.00	0.00	0.00	0.00	0.00
a2) Justicia	0.00	0.00	0.00	0.00	0.00	0.00
a3) Coordinación de la Política de Gobierno	0.00	0.00	0.00	0.00	0.00	0.00
a4) Relaciones Exteriores	0.00	0.00	0.00	0.00	0.00	0.00
a5) Asuntos Financieros y Hacendarios	0.00	0.00	0.00	0.00	0.00	0.00
a6) Seguridad Nacional	0.00	0.00	0.00	0.00	0.00	0.00
a7) Asuntos de Orden Público y de Seguridad Interior	0.00	0.00	0.00	0.00	0.00	0.00
a8) Otros Servicios Generales	0.00	0.00	0.00	0.00	0.00	0.00
B. Desarrollo Social (B=b1+b2+b3+b4+b5+b6+b7)	18,851,976.98	3,100,705.43	21,952,682.41	20,490,542.32	20,475,569.16	1,462,140.09
b1) Protección Ambiental	0.00	0.00	0.00	0.00	0.00	0.00
b2) Vivienda y Servicios a la Comunidad	0.00	0.00	0.00	0.00	0.00	0.00
b3) Salud	0.00	0.00	0.00	0.00	0.00	0.00
b4) Recreación, Cultura y Otras Manifestaciones Sociales	0.00	0.00	0.00	0.00	0.00	0.00
b5) Educación	18,851,976.98	3,100,705.43	21,952,682.41	20,490,542.32	20,475,569.16	1,462,140.09
b6) Protección Social	0.00	0.00	0.00	0.00	0.00	0.00
b7) Otros Asuntos Sociales	0.00	0.00	0.00	0.00	0.00	0.00
C. Desarrollo Económico (C=c1+c2+c3+c4+c5+c6+c7+c8+c9)	0.00	0.00	0.00	0.00	0.00	0.00
c1) Asuntos Económicos, Comerciales y Laborales en General	0.00	0.00	0.00	0.00	0.00	0.00
c2) Agropecuaria, Silvicultura, Pesca y Caza	0.00	0.00	0.00	0.00	0.00	0.00
c3) Combustibles y Energía	0.00	0.00	0.00	0.00	0.00	0.00
c4) Minería, Manufacturas y Construcción	0.00	0.00	0.00	0.00	0.00	0.00
c5) Transporte	0.00	0.00	0.00	0.00	0.00	0.00
c6) Comunicaciones	0.00	0.00	0.00	0.00	0.00	0.00
c7) Turismo	0.00	0.00	0.00	0.00	0.00	0.00
c8) Ciencia, Tecnología e Innovación	0.00	0.00	0.00	0.00	0.00	0.00
c9) Otras Industrias y Otros Asuntos Económicos	0.00	0.00	0.00	0.00	0.00	0.00

Concepto (c)	Egresos					Subejercicio (e)
	Aprobado (d)	Ampliaciones/ (Reducciones)	Modificado	Devengado	Pagado	
D. Otras No Clasificadas en Funciones Anteriores (D=d1+d2+d3+d4)	0.00	0.00	0.00	0.00	0.00	0.00
d1) Transacciones de la Deuda Pública / Costo Financiero de la Deuda	0.00	0.00	0.00	0.00	0.00	0.00
d2) Transferencias, Participaciones y Aportaciones entre Diferentes Niveles y Ordenes de Gobierno	0.00	0.00	0.00	0.00	0.00	0.00
d3) Saneamiento del Sistema Financiero	0.00	0.00	0.00	0.00	0.00	0.00
d4) Adeudos de Ejercicios Fiscales Anteriores	0.00	0.00	0.00	0.00	0.00	0.00
II. Gasto Etiquetado (I=A+B+C+D)	0.00	0.00	0.00	0.00	0.00	0.00
A. Gobierno (A=a1+a2+a3+a4+a5+a6+a7+a8)	0.00	0.00	0.00	0.00	0.00	0.00
a1) Legislación	0.00	0.00	0.00	0.00	0.00	0.00
a2) Justicia	0.00	0.00	0.00	0.00	0.00	0.00
a3) Coordinación de la Política de Gobierno	0.00	0.00	0.00	0.00	0.00	0.00
a4) Relaciones Exteriores	0.00	0.00	0.00	0.00	0.00	0.00
a5) Asuntos Financieros y Hacendarios	0.00	0.00	0.00	0.00	0.00	0.00
a6) Seguridad Nacional	0.00	0.00	0.00	0.00	0.00	0.00
a7) Asuntos de Orden Público y de Seguridad Interior	0.00	0.00	0.00	0.00	0.00	0.00
a8) Otros Servicios Generales	0.00	0.00	0.00	0.00	0.00	0.00
B. Desarrollo Social (B=b1+b2+b3+b4+b5+b6+b7)	0.00	0.00	0.00	0.00	0.00	0.00
b1) Protección Ambiental	0.00	0.00	0.00	0.00	0.00	0.00
b2) Vivienda y Servicios a la Comunidad	0.00	0.00	0.00	0.00	0.00	0.00
b3) Salud	0.00	0.00	0.00	0.00	0.00	0.00
b4) Recreación, Cultura y Otras Manifestaciones Sociales	0.00	0.00	0.00	0.00	0.00	0.00
b5) Educación	0.00	0.00	0.00	0.00	0.00	0.00
b6) Protección Social	0.00	0.00	0.00	0.00	0.00	0.00
b7) Otros Asuntos Sociales	0.00	0.00	0.00	0.00	0.00	0.00
C. Desarrollo Económico (C=c1+c2+c3+c4+c5+c6+c7+c8+c9)	0.00	0.00	0.00	0.00	0.00	0.00
c1) Asuntos Económicos, Comerciales y Laborales en General	0.00	0.00	0.00	0.00	0.00	0.00
c2) Agropecuaria, Silvicultura, Pesca y Caza	0.00	0.00	0.00	0.00	0.00	0.00



Cuenta Pública 2023
UNIVERSIDAD POLITÉCNICA DE MONCLOVA FRONTERA
Estado Analítico del Ejercicio del Presupuesto de Egresos Detallado - LDF
Clasificación Funcional (Finalidad y Función)
 Del 1 de enero al 31 de diciembre de 2023
 (PESOS)



Concepto (c)	Egresos					Subejercicio (e)
	Aprobado (d)	Ampliaciones/ (Reducciones)	Modificado	Devengado	Pagado	
c3) Combustibles y Energía	0.00	0.00	0.00	0.00	0.00	0.00
c4) Minería, Manufacturas y Construcción	0.00	0.00	0.00	0.00	0.00	0.00
c5) Transporte	0.00	0.00	0.00	0.00	0.00	0.00
c6) Comunicaciones	0.00	0.00	0.00	0.00	0.00	0.00
c7) Turismo	0.00	0.00	0.00	0.00	0.00	0.00
c8) Ciencia, Tecnología e Innovación	0.00	0.00	0.00	0.00	0.00	0.00
c9) Otras Industrias y Otros Asuntos Economicos	0.00	0.00	0.00	0.00	0.00	0.00
D. Otras No Clasificadas en Funciones Anteriores	0.00	0.00	0.00	0.00	0.00	0.00
(D=d1+d2+d3+d4)						
d1) Transacciones de la Deuda Publica / Costo Financiero de la Deuda	0.00	0.00	0.00	0.00	0.00	0.00
d2) Transferencias, Participaciones y Aportaciones entre Diferentes Niveles y Ordenes de Gobierno	0.00	0.00	0.00	0.00	0.00	0.00
d3) Saneamiento del Sistema Financiero	0.00	0.00	0.00	0.00	0.00	0.00
d4) Adeudos de Ejercicios Fiscales Anteriores	0.00	0.00	0.00	0.00	0.00	0.00
III. Total de Egresos (III = I + II)	18,851,976.98	3,100,705.43	21,952,682.41	20,490,542.32	20,475,569.16	1,462,140.09

Bajo protesta de decir verdad declaramos que los Estados Financieros y sus notas, son razonablemente correctos y son responsabilidad del emisor.


 M.E.E. ESRA IBN CAVAZOS DEL BOSQUE
 RECTORA


 C.P. JUAN JESUS VELEZ QUEZ GALVAN
 ADMINISTRACION Y FINANZAS



Cuenta Pública 2023
UNIVERSIDAD POLITECNICA DE MONCLOVA FRONTERA
Estado Analítico del Ejercicio del Presupuesto de Egresos Detallado – LDF
Clasificación de Servicios Personales por Categoría
 Del 1 de enero al 31 de diciembre de 2023
 (PESOS)



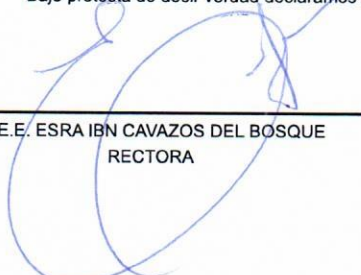
Concepto (c)	Egresos					Subejercicio (e)
	Aprobado (d)	Ampliaciones/ (Reducciones)	Modificado	Devengado	Pagado	
I. Gasto No Etiquetado (I= A+B+C+D+E+F)	9,910,373.38	3,381,934.42	13,292,307.80	13,221,643.63	13,221,643.63	70,664.17
A. Personal Administrativo y de Servicio Público	9,910,373.38	3,381,934.42	13,292,307.80	13,221,643.63	13,221,643.63	70,664.17
B. Magisterio	0.00	0.00	0.00	0.00	0.00	0.00
C. Servicios de Salud (C=c1+c2)	0.00	0.00	0.00	0.00	0.00	0.00
c1) Personal Administrativo	0.00	0.00	0.00	0.00	0.00	0.00
c2) Personal Médico, Paramédico y afín	0.00	0.00	0.00	0.00	0.00	0.00
D. Seguridad Pública	0.00	0.00	0.00	0.00	0.00	0.00
E. Gastos asociados a la implementación de nuevas leyes federales o reformas de la mismas (E= e1+e2)	0.00	0.00	0.00	0.00	0.00	0.00
e1) Nombre del Programa o Ley 1	0.00	0.00	0.00	0.00	0.00	0.00
e2) Nombre del Programa o Ley 2	0.00	0.00	0.00	0.00	0.00	0.00
F. Sentencias laborales definitivas	0.00	0.00	0.00	0.00	0.00	0.00
II. Gasto Etiquetado (I= A+B+C+D+E+F)	0.00	0.00	0.00	0.00	0.00	0.00
A. Personal Administrativo y de Servicio Público	0.00	0.00	0.00	0.00	0.00	0.00
B. Magisterio	0.00	0.00	0.00	0.00	0.00	0.00
C. Servicios de Salud (C= c1+c2)	0.00	0.00	0.00	0.00	0.00	0.00
c1) Personal Administrativo	0.00	0.00	0.00	0.00	0.00	0.00
c2) Personal Médico, Paramédico y afín	0.00	0.00	0.00	0.00	0.00	0.00
D. Seguridad Pública	0.00	0.00	0.00	0.00	0.00	0.00
E. Gastos asociados a la implementación de nuevas leyes federales o reformas de la mismas (E= e1+e2)	0.00	0.00	0.00	0.00	0.00	0.00
e1) Nombre del Programa o Ley 1	0.00	0.00	0.00	0.00	0.00	0.00
e2) Nombre del Programa o Ley 2	0.00	0.00	0.00	0.00	0.00	0.00
F. Sentencias laborales definitivas	0.00	0.00	0.00	0.00	0.00	0.00
III. Total del Gasto en Servicios Personales (III= I+II)	9,910,373.38	3,381,934.42	13,292,307.80	13,221,643.63	13,221,643.63	70,664.17

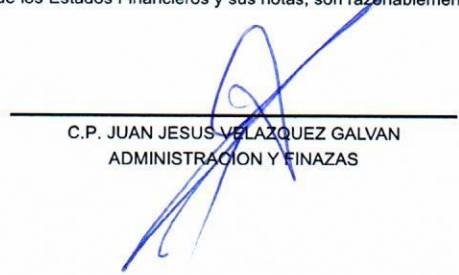


Cuenta Pública 2023
UNIVERSIDAD POLITECNICA DE MONCLOVA FRONTERA
Estado Analítico del Ejercicio del Presupuesto de Egresos Detallado – LDF
Clasificación de Servicios Personales por Categoría
Del 1 de enero al 31 de diciembre de 2023
(PESOS)



Bajo protesta de decir verdad declaramos que los Estados Financieros y sus notas, son razonablemente correctos y son responsabilidad del emisor.


M.E. ESRA IBN CAVAZOS DEL BOSQUE
RECTORA


C.P. JUAN JESUS VELAZQUEZ GALVAN
ADMINISTRACION Y FINANZAS